

Municipio de Los Cabos
Estado de Actividades
Del 1o de enero al 31 de diciembre 2025
(Cifras en Pesos)

Concepto	2025	2024
INGRESOS Y OTROS BENEFICIOS		
Ingresos de Gestión	\$ 3,709,456,479.09	\$ 2,571,646,332.37
Impuestos	\$ 2,850,037,951.48	\$ 1,984,132,438.82
Cuotas y Aportaciones de Seguridad Social		
Contribuciones de Mejoras		
Derechos	\$ 720,437,263.19	\$ 515,248,488.46
Productos	\$ 45,446,951.42	\$ 17,135,711.24
Aprovechamientos	\$ 93,534,313.00	\$ 55,129,693.85
Ingresos por Venta de Bienes y Prestación de Servicios		
Participaciones, Aportaciones, Convenios, Incentivos Derivados de la Colaboración Fiscal, Fondos Distintos de Aportaciones, Transferencias, Asignaciones, Subsidios y Subvenciones, y Pensiones y Jubilaciones	\$ 2,621,560,221.50	\$ 2,194,579,100.10
Participaciones, Aportaciones, Convenios, Incentivos Derivados de la Colaboración Fiscal y Fondos Distintos de Aportaciones	\$ 2,621,560,221.50	\$ 2,194,579,100.10
Transferencias, Asignaciones, Subsidios y Subvenciones, y Pensiones y Jubilaciones		
Otros Ingresos y Beneficios	\$ 1.44	\$ -
Ingresos Financieros	\$ -	\$ -
Incremento por Variación de Inventarios		
Disminución del Exceso de Estimaciones por Pérdida o Deterioro u Obsolescencia		
Disminución del Exceso de Provisiones		
Otros Ingresos y Beneficios Varios	\$ 1.44	\$ -
Total de Ingresos y Otros Beneficios	\$ 6,331,016,702.03	\$ 4,766,225,432.47
GASTOS Y OTRAS PÉRDIDAS		
Gastos de Funcionamiento	\$ 4,552,547,175.80	\$ 3,456,402,452.74
Servicios Personales	\$ 2,201,545,040.74	\$ 2,121,670,549.97
Materiales y Suministros	\$ 905,437,466.68	\$ 449,621,701.02
Servicios Generales	\$ 1,445,564,668.38	\$ 885,110,201.75
Transferencias, Asignaciones, Subsidios y Otras Ayudas	\$ 403,221,322.77	\$ 275,699,180.32
Transferencias Internas y Asignaciones al Sector Público	\$ -	\$ -
Transferencias al Resto del Sector Público		
Subsidios y Subvenciones		
Ayudas Sociales	\$ 403,221,322.77	\$ 275,699,180.32
Pensiones y Jubilaciones		
Transferencias a Fideicomisos, Mandatos y Contratos Análogos		
Transferencias a la Seguridad Social		
Donativos		
Transferencias al Exterior		
Participaciones y Aportaciones	\$ 66,072,110.31	\$ 37,265,394.76
Participaciones		
Aportaciones		
Convenios	\$ 66,072,110.31	\$ 37,265,394.76
Intereses, Comisiones y Otros Gastos de la Deuda Pública	\$ 40,644,912.12	\$ 34,209,474.43
Intereses de la Deuda Pública	\$ 26,608,301.12	\$ 34,209,474.43
Comisiones de la Deuda Pública	\$ -	\$ -
Gastos de la Deuda Pública	\$ 14,036,611.00	\$ -
Costo por Coberturas		
Apoyos Financieros		
Otros Gastos y Pérdidas Extraordinarias	\$ 216,656.81	\$ 378,779.09
Estimaciones, Depreciaciones, Deterioros, Obsolescencia y Amortizaciones		
Provisiones		
Disminución de Inventarios		
Otros Gastos	\$ 216,656.81	\$ 378,779.09
Inversión Pública	\$ 699,907,442.04	\$ 773,289,504.67
Inversión Pública no Capitalizable	\$ 699,907,442.04	\$ 773,289,504.67
Total de Gastos y Otras Pérdidas	\$ 5,762,609,619.85	\$ 4,577,244,786.01
Resultados del Ejercicio (Ahorro/Desahorro)	\$ 568,407,082.18	\$ 188,980,646.46

Bajo protesta de decir verdad declaramos que los Estados Financieros y sus notas, son razonablemente correctos y son responsabilidad del emisor.


 C.P. Manuel Salvador Castro Ceseña
 Director Municipal de Contabilidad
 del H. XV Ayuntamiento de los Cabos, B.C.S.


 C.P. Rigoberto Arco Martínez
 Tesorero Municipal
 del H. XV Ayuntamiento de los Cabos, B.C.S.


 ARQ. Christian Aguiñez Gómez
 Presidente Municipal
 del H. XV Ayuntamiento de los Cabos, B.C.S.



SECRETARÍA MUNICIPAL DE CONTABILIDAD
 del H. XV Ayuntamiento de los Cabos, B.C.S.

SECRETARÍA MUNICIPAL DE LOS CABOS, B.C.S.
 del H. XV Ayuntamiento de los Cabos, B.C.S.

PRESIDENCIA MUNICIPAL
 del H. XV Ayuntamiento de los Cabos, B.C.S.



Municipio de Los Cabos
Estado de Situación Financiera
AJ 31 de diciembre de 2025
(Cifras en Pesos)



Concepto	2025	2024	Concepto	2025	2024
ACTIVO			PASIVO		
Activo Circulante			Activo Circulante		
Efectivo y Equivalentes	760,109,810	250,870,459	Cuentas por Pagar a Corto Plazo	2,321,754,448	1,849,777,592
Derechos a Recibir Efectivo o Equivalentes	1,396,069,251	1,302,122,746	Documentos por Pagar a Corto Plazo	0	0
Derechos a Recibir Bienes o Servicios	138,110,761	142,240,966	Porción a Corto Plazo de la Deuda Pública a Largo Plazo	330,000,000	300,000,000
Inventarios			Títulos y Valores a Corto Plazo		
Almacenes	20,646,497	14,148,601	Pasivos Diferidos a Corto Plazo		
Estimación por Pérdida o Deterioro de Activos Circulantes			Fondos y Bienes de Terceros en Garantía y/o Administración a Corto Plazo	18,966,702	19,687,044
Otros Activos Circulantes	76,934,983	102,996,823	Provisiones a Corto Plazo		
			Otros Pasivos a Corto Plazo	498,315,566	393,412,860
Total de Activos Circulantes	2,391,871,301	1,812,379,596	Total de Pasivos Circulantes	3,169,036,716	2,562,877,496
Activo No Circulante			Activo No Circulante		
Inversiones Financieras a Largo Plazo	166,192,464	160,762,345	Cuentas por Pagar a Largo Plazo		
Derechos a Recibir Efectivo o Equivalentes a Largo Plazo	1,002,047,649	869,526,026	Documentos por Pagar a Largo Plazo		
Bienes Inmuebles, Infraestructura y Construcciones en Proceso	1,947,448,692	1,860,998,890	Deuda Pública a Largo Plazo	247,733,405	264,115,743
Bienes Muebles	1,812,064,099	1,513,799,787	Pasivos Diferidos a Largo Plazo		
Activos Intangibles	37,240,819	37,240,819	Fondos y Bienes de Terceros en Garantía y/o Administración a Largo Plazo		
Depreciación, Deterioro y Amortización Acumulada de Bienes			Provisiones a Largo Plazo		
Activos Diferidos					
Estimación por Pérdida o Deterioro de Activos no Circulantes			Total de Pasivos No Circulantes	247,733,405	264,115,743
Otros Activos no Circulantes					
Total de Activos No Circulantes	4,964,993,723	4,442,327,866	Total del Pasivo	3,416,770,121	2,826,993,239
Total del Activo	7,356,865,024	6,254,707,462	HACIENDA PÚBLICA/PATRIMONIO		
			Hacienda Pública/Patrimonio Contribuido	1,349,977,480	1,328,527,678
			Aportaciones	1,012,819,998	1,012,819,998
			Donaciones de Capital	337,157,481	315,707,679
			Actualización de la Hacienda Pública/Patrimonio		
			Hacienda Pública/Patrimonio Generado	2,590,117,424	2,099,186,546
			Resultados del Ejercicio (Ahorro/ Desahorro)	568,407,082	188,980,646
			Resultados de Ejercicios Anteriores	2,155,689,437	2,041,466,601
			Revalúos		
			Reservas		
			Rectificaciones de Resultados de Ejercicios Anteriores	-133,979,096	-131,260,701
			Exceso o Insuficiencia en la Actualización de la Hacienda Pública/Patrimonio	0	0
			Resultado por Posición Monetaria		
			Resultado por Tenencia de Activos no Monetarios		
			Total Hacienda Pública/Patrimonio	3,940,094,903	3,427,714,223
			Total del Pasivo y Hacienda Pública/Patrimonio	7,356,865,024	6,254,707,462

"Bajo protesta de decir verdad declaramos que los Estados Financieros y sus notas, son razonablemente correctos y son responsabilidad del emisor."


C.P. Manuel Salvador Castro Cesena
Director Municipal de Contabilidad
del H. XV Ayuntamiento de los Cabos, B.C.S.

DIRECCION MUNICIPAL
DE CONTABILIDAD


C.P. Rigoberto Arce Martínez
Tesorero Municipal
del H. XV Ayuntamiento de los Cabos, B.C.S.

TESORERIA
DE LOS CABOS B.C.S


ARQ. Christian Agúndez Gómez
Presidente Municipal
del H. XV Ayuntamiento de los Cabos, B.C.S.

PRESIDENCIA
DE LOS CABOS. B.C.S

Municipio de Los Cabos
Estado de Variación en la Hacienda Pública
Del 1o de enero al 31 de diciembre de 2025
(Cifras en Pesos)

Concepto	Hacienda Pública / Patrimonio Contribuido	Hacienda Pública / Patrimonio Generado de Ejercicios Anteriores	Hacienda Pública / Patrimonio Generado de Ejercicio	Exceso o Insuficiencia en la Actualización de la Hacienda Pública / Patrimonio	Total
Hacienda Pública/Patrimonio Contribuido Neto de 2024	1,328,527,678				1,328,527,678
Aportaciones	1,012,819,998				1,012,819,998
Donaciones de Capital	315,707,679				315,707,679
Actualización de la Hacienda Pública/Patrimonio	0				0
Hacienda Pública/Patrimonio Generado Neto de 2024		1,910,205,899	188,980,646		2,099,186,546
Resultados del Ejercicio (Ahorro/Desahorro)			188,980,646		188,980,646
Resultados de Ejercicios Anteriores		2,041,466,601			2,041,466,601
Revalúos		0			0
Reservas		0			0
Rectificaciones de Resultados de Ejercicios Anteriores		-131,260,701			-131,260,701
Exceso o Insuficiencia en la Actualización de la Hacienda Pública/Patrimonio Neto de 2024				0	0
Resultado por Posición Monetaria					0
Resultado por Tenencia de Activos no Monetarios					0
Hacienda Pública/Patrimonio Neto Final de 2024	1,328,527,678	1,910,205,899	188,980,646	0	3,427,714,223
Cambios en la Hacienda Pública/Patrimonio Contribuido Neto de 2025	21,449,802				21,449,802
Aportaciones	0				0
Donaciones de Capital	21,449,802				21,449,802
Actualización de la Hacienda Pública/Patrimonio	0				0
Variaciones de la Hacienda Pública/Patrimonio Generado Neto de 2025		114,222,837	376,708,041		490,930,878
Resultados del Ejercicio (Ahorro/Desahorro)			568,407,082		568,407,082
Resultados de Ejercicios Anteriores		114,222,837	-188,980,646		-74,757,810
Revalúos			0		0
Reservas			0		0
Rectificaciones de Resultados de Ejercicios Anteriores			-2,716,394		-2,716,394
Cambios en el Exceso o Insuficiencia en la Actualización de la Hacienda Pública/Patrimonio Neto de 2025				0	0
Resultado por Posición Monetaria					0
Resultado por Tenencia de Activos no Monetarios					0
Hacienda Pública/Patrimonio Neto Final de 2025	1,349,977,480	2,024,428,736	565,688,688	0	3,940,094,903

"Bajo protesta de decir verdad declaramos que los Estados Financieros y sus notas, son razonablemente correctos y son responsabilidad del emisor."


C.P. Manuel Salvador Castro Cegaña
Director Municipal de Contabilidad
del H. XV Ayuntamiento de los Cabos, B.C.S.
DIRECCION MUNICIPAL
DE CONTABILIDAD




C.P. Rigoberto Arce Martínez
Tesorero Municipal
del H. XV Ayuntamiento de los Cabos, B.C.S.
TESORERIA
DE LOS CABOS B.C.S.


ARQ. Christian Agúndez
Presidente Municipal
del H. XV Ayuntamiento de los Cabos, B.C.S.
PRESIDENCIA
DE LOS CABOS B.C.S.

Municipio de Los Cabos
Estado de Cambios en la Situación Financiera
Del 1o de enero al 31 de diciembre de 2025
(Cifras en Pesos)

Concepto	Origen	Aplicación
ACTIVO	30,192,046.23	1,132,349,608.41
Activo Circulante	30,192,046.23	609,683,751.58
Efectivo y Equivalentes	0.00	509,239,351.12
Derechos a Recibir Efectivo o Equivalentes	0.00	93,946,505.15
Derechos a Recibir Bienes o Servicios	4,130,205.89	0.00
Inventarios	0.00	0.00
Almacenes	0.00	6,497,895.31
Estimación por Pérdida o Deterioro de Activos Circulantes	0.00	0.00
Otros Activos Circulantes	26,061,840.34	0.00
Activo No Circulante	0.00	522,665,856.83
Inversiones Financieras a Largo Plazo	0.00	5,430,118.86
Derechos a Recibir Efectivo o Equivalentes a Largo Plazo	0.00	132,521,623.79
Bienes Inmuebles, Infraestructura y Construcciones en Proceso	0.00	86,449,802.16
Bienes Muebles	0.00	298,264,312.02
Activos Intangibles	0.00	0.00
Depreciación, Deterioro y Amortización Acumulada de Bienes	0.00	0.00
Activos Diferidos	0.00	0.00
Estimación por Pérdida o Deterioro de Activos no Circulantes	0.00	0.00
Otros Activos no Circulantes	0.00	0.00
PASIVO	606,879,562.25	17,102,680.23
Pasivo Circulante	606,879,562.25	720,342.23
Cuentas por Pagar a Corto Plazo	471,976,856.22	0.00
Documentos por Pagar a Corto Plazo	0.00	0.00
Porción a Corto Plazo de la Deuda Pública a Largo Plazo	30,000,000.00	0.00
Títulos y Valores a Corto Plazo	0.00	0.00
Pasivos Diferidos a Corto Plazo	0.00	0.00
Fondos y Bienes de Terceros en Garantía y/o Administración a Corto Plazo	0.00	720,342.23
Provisiones a Corto Plazo	0.00	0.00
Otros Pasivos a Corto Plazo	104,902,706.03	0.00
Pasivo No Circulante	0.00	16,382,338.00
Cuentas por Pagar a Largo Plazo	0.00	0.00
Documentos por Pagar a Largo Plazo	0.00	0.00
Deuda Pública a Largo Plazo	0.00	16,382,338.00
Pasivos Diferidos a Largo Plazo	0.00	0.00
Fondos y Bienes de Terceros en Garantía y/o Administración a Largo Plazo	0.00	0.00
Provisiones a Largo Plazo	0.00	0.00
HACIENDA PÚBLICA/PATRIMONIO	515,099,074.49	2,718,394.33
Hacienda Pública/Patrimonio Contribuido	21,449,802.16	0.00
Aportaciones	0.00	0.00
Donaciones de Capital	21,449,802.16	0.00
Actualización de la Hacienda Pública/Patrimonio	0.00	0.00
Hacienda Pública/Patrimonio Generado	493,649,272.33	2,718,394.33
Resultados del Ejercicio (Ahorro/ Desahorro)	379,426,435.72	0.00
Resultados de Ejercicios Anteriores	114,222,836.61	0.00
Revalúos	0.00	0.00
Reservas	0.00	0.00
Rectificaciones de Resultados de Ejercicios Anteriores	0.00	2,718,394.33
Exceso o Insuficiencia en la Actualización de la Hacienda Pública/Patrimonio	0.00	0.00
Resultado por Posición Monetaria	0.00	0.00
Resultado por Tenencia de Activos no Monetarios	0.00	0.00
	1,152,170,682.97	1,152,170,682.97

"Bajo protesta de decir verdad declaramos que los Estados Financieros y sus notas, son razonablemente correctos y son responsabilidad del emisor."



DIRECCION MUNICIPAL DE CONTABILIDAD
 C.P. Manuel Salvador Castro Ceseña
 Director Municipal de Contabilidad
 del H. XV Ayuntamiento de los Cabos, B.C.S.



TESORERÍA
 C.P. Rigoberto Arce Martínez
 Tesorero Municipal
 del H. XV Ayuntamiento de los Cabos, B.C.S.



PRESIDENCIA
 Araceli Aguirre Gómez
 Presidente Municipal
 del H. XV Ayuntamiento de los Cabos, B.C.S.

Municipio de Los Cabos
Estado de Flujos de Efectivo
Del 01 de enero al 31 de diciembre de 2025.
(Cifras en Pesos)

Concepto	2025	2024
Flujos de Efectivo de las Actividades de Operación		
Origen	6,331,016,702.03	4,766,225,432.47
Impuestos	2,850,037,951.48	1,984,132,438.82
Cuotas y Aportaciones de Seguridad Social	0.00	0.00
Contribuciones de Mejoras	0.00	0.00
Derechos	720,437,263.19	515,248,488.46
Productos	45,446,951.42	17,135,711.24
Aprovechamientos	93,534,313.00	55,129,693.85
Ingresos por Venta de Bienes y Prestación de Servicios		
Participaciones, Aportaciones, Convenios, Incentivos Derivados de la Colaboración Fiscal y Fondos Distintos de Aportaciones	2,621,560,221.50	2,194,579,100.10
Transferencias, Asignaciones, Subsidios y Subvenciones, y Pensiones y Jubilaciones		
Otros Orígenes de Operación	1.44	0.00
Aplicación	5,781,132,438.79	4,543,035,311.58
Servicios Personales	2,201,545,040.74	2,121,670,549.97
Materiales y Suministros	905,437,466.68	449,621,701.02
Servicios Generales	1,445,564,668.38	885,110,201.75
Transferencias Internas y Asignaciones al Sector Público	0.00	0.00
Transferencias al resto del Sector Público	0.00	0.00
Subsidios y Subvenciones	0.00	0.00
Ayudas Sociales	403,221,322.77	275,699,180.32
Pensiones y Jubilaciones	0.00	0.00
Transferencias a Fideicomisos, Mandatos y Contratos Análogos	0.00	0.00
Transferencias a la Seguridad Social	0.00	0.00
Donativos	0.00	0.00
Transferencias al Exterior	0.00	0.00
Participaciones		
Aportaciones		
Convenios	66,072,110.31	37,265,394.76
Otras Aplicaciones de Operación	759,291,829.91	773,668,283.76
Flujos Netos de Efectivo por Actividades de Operación	549,884,263.24	223,190,120.89
Flujos de Efectivo de las actividades de Inversión		
Origen	0.00	0.00
Bienes Inmuebles, Infraestructura y Construcciones en Proceso		
Bienes Muebles		
Otros Orígenes de Inversión		
Aplicación	0.00	0.00
Bienes Inmuebles, Infraestructura y Construcciones en Proceso		
Bienes Muebles		
Otras Aplicaciones de Inversión		
Flujos Netos de Efectivo por Actividades de Inversión	0.00	0.00
Flujos de Efectivo de las actividades de Financiamiento		
Origen	0.00	0.00
Endeudamiento Neto	0.00	0.00
Interno	0.00	
Externo	0.00	
Otros Orígenes de Financiamiento	0.00	
Aplicación	40,644,912.12	34,209,474.43
Servicios de la Deuda	40,644,912.12	34,209,474.43
Interno	40,644,912.12	34,209,474.43
Externo	0.00	
Otras Aplicaciones de Financiamiento		
Flujos Netos de Efectivo por Actividades de Financiamiento	- 40,644,912.12	- 34,209,474.43
Incremento/Disminución Neta en el Efectivo y Equivalentes al Efectivo	509,239,351.12	188,980,646.46
Efectivo y Equivalentes al Efectivo al Inicio del Ejercicio	250,870,458.96	79,213,478.59
Efectivo y Equivalentes al Efectivo al Final del Ejercicio	760,109,810.08	250,870,458.96

"Bajo protesta de decir verdad declaramos que los Estados Financieros y sus notas, son razonablemente correctos y son responsabilidad del emisor."



DIRECCIÓN MUNICIPAL DE CONTABILIDAD
C.P. Manuel Salvador Castro Ceseña
Director Municipal de Contabilidad
del H. XV Ayuntamiento de los Cabos, B.C.S.



TESORERÍA MUNICIPAL
C.P. Rigoberto Arce Martínez
Tesorero Municipal
del H. XV Ayuntamiento de los Cabos, B.C.S.



PRESIDENCIA DE LOS CABOS, B.C.S.
ARQ. Christian Agúndez Gómez
Presidente Municipal
del H. XV Ayuntamiento de los Cabos, B.C.S.

Municipio de Los Cabos
Estado Analítico del Activo
 Del 1o de enero al 31 de diciembre de 2025
 (Cifras en Pesos)

Concepto	Saldo Inicial	Cargos del Periodo	Abonos del Periodo	Saldo Final	Variación del Periodo
ACTIVO	7,637,552,858.13	9,964,233,350.57	10,244,921,184.48	7,356,865,024.22	-280,687,833.91
Activo Circulante	2,819,518,273.46	7,180,274,089.90	7,607,921,062.46	2,391,871,300.90	-427,646,972.56
Efectivo y Equivalentes	886,129,458.83	2,146,392,758.77	2,272,412,407.52	760,109,810.08	-126,019,648.75
Derechos a Recibir Efectivo o Equivalentes	1,563,968,186.74	3,665,159,908.73	3,853,058,844.71	1,396,069,250.76	-187,898,935.98
Derechos a Recibir Bienes o Servicios	244,486,656.97	13,806,505.02	120,182,401.43	138,110,760.56	-106,375,896.41
Inventarios	0.00	0.00	0.00	0.00	0.00
Almacenes	23,208,147.14	0.00	2,561,650.44	20,646,496.70	-2,561,650.44
Estimación por Pérdida o Deterioro de Activos Circulantes	0.00	0.00	0.00	0.00	0.00
Otros Activos Circulantes	81,725,823.78	1,354,914,917.38	1,359,705,758.36	76,934,982.80	-4,790,840.98
Activo No Circulante	4,818,034,584.67	2,783,959,260.67	2,637,000,122.02	4,964,993,723.32	146,959,138.65
Inversiones Financieras a Largo Plazo	159,523,129.14	2,610,854,655.61	2,604,185,321.02	166,192,463.73	6,669,334.59
Derechos a Recibir Efectivo o Equivalentes a Largo Plazo	974,100,414.95	60,762,035.51	32,814,801.00	1,002,047,649.46	27,947,234.51
Bienes Inmuebles, Infraestructura y Construcciones en Proceso	1,947,448,692.34	0.00	0.00	1,947,448,692.34	0.00
Bienes Muebles	1,699,721,529.38	112,342,569.55	0.00	1,812,064,098.93	112,342,569.55
Activos Intangibles	37,240,818.86	0.00	0.00	37,240,818.86	0.00
Depreciación, Deterioro y Amortización Acumulada de Bienes	0.00	0.00	0.00	0.00	0.00
Activos Diferidos	0.00	0.00	0.00	0.00	0.00
Estimación por Pérdida o Deterioro de Activos no Circulantes	0.00	0.00	0.00	0.00	0.00
Otros Activos no Circulantes	0.00	0.00	0.00	0.00	0.00

Bajo protesta de decir verdad declaramos que los Estados Financieros y sus notas, son razonablemente correctos y son responsabilidad del emisor.

C.P. Manuel Salvador Castro Ceseña
 Director Municipal de Contabilidad
 del H. XV Ayuntamiento de los Cabos, B.C.S.

DIRECCION MUNICIPAL
 DE CONTABILIDAD

C.P. Rigoberto Arce Martínez
 Tesorero Municipal
 del H. XV Ayuntamiento de los Cabos, B.C.S.

TESORERIA
 DE LOS CABOS B.C.S.

ARQ. Christian Agúndez Gómez
 Presidente Municipal
 del H. XV Ayuntamiento de los Cabos, B.C.S.

PRESIDENCIA
 DE LOS CABOS, B.C.S.

Municipio de Los Cabos
Estado Analítico del Activo
Del 1o de enero al 31 de diciembre de 2025
(Cifras en Pesos)

Concepto	Saldo Inicial	Cargos del Periodo	Abonos del Periodo	Saldo Final	Variación del Periodo
ACTIVO	6,254,707,462.04	102,390,205,974.95	101,288,048,412.77	7,356,865,024.22	1,102,157,562.18
Activo Circulante	1,812,379,595.55	83,804,403,180.48	83,224,911,475.13	2,391,871,300.90	579,491,705.35
Efectivo y Equivalentes	250,870,458.96	17,493,617,422.04	16,984,378,070.92	760,109,810.08	509,239,351.12
Derechos a Recibir Efectivo o Equivalentes	1,302,122,745.61	42,399,199,547.60	42,305,253,042.45	1,396,069,250.76	93,946,505.15
Derechos a Recibir Bienes o Servicios	142,240,966.45	214,630,404.48	218,760,610.37	138,110,760.56	-4,130,205.89
Inventarios	0.00	0.00	0.00	0.00	0.00
Almacenes	14,148,601.39	24,871,138.35	18,373,243.04	20,646,496.70	6,497,895.31
Estimación por Pérdida o Deterioro de Activos Circulantes	0.00	0.00	0.00	0.00	0.00
Otros Activos Circulantes	102,996,823.14	23,672,084,668.01	23,698,146,508.35	76,934,982.80	-26,061,840.34
Activo No Circulante	4,442,327,866.49	18,585,802,794.47	18,063,136,937.64	4,964,993,723.32	522,665,856.83
Inversiones Financieras a Largo Plazo	160,762,344.87	17,638,033,321.50	17,632,603,202.64	166,192,463.73	5,430,118.86
Derechos a Recibir Efectivo o Equivalentes a Largo Plazo	869,526,025.67	563,055,358.79	430,533,735.00	1,002,047,649.46	132,521,623.79
Bienes Inmuebles, Infraestructura y Construcciones en Proceso	1,860,998,890.18	86,449,802.16	0.00	1,947,448,692.34	86,449,802.16
Bienes Muebles	1,513,799,786.91	298,264,312.02	0.00	1,812,064,098.93	298,264,312.02
Activos Intangibles	37,240,818.86	0.00	0.00	37,240,818.86	0.00
Depreciación, Deterioro y Amortización Acumulada de Bienes	0.00	0.00	0.00	0.00	0.00
Activos Difendos	0.00	0.00	0.00	0.00	0.00
Estimación por Pérdida o Deterioro de Activos no Circulantes	0.00	0.00	0.00	0.00	0.00
Otros Activos no Circulantes	0.00	0.00	0.00	0.00	0.00

Bajo protesta de decir verdad declaramos que los Estados Financieros y sus notas, son razonablemente correctos y son responsabilidad del emisor.


C.P. Manuel Salvador Castro Ceseña
Director Municipal de Contabilidad
del H. XV Ayuntamiento de Los Cabos, B.C.S.

**DIRECCION MUNICIPAL
DE CONTABILIDAD**


C.P. Rigoberto Roca Martínez
Tesorero Municipal
del H. XV Ayuntamiento de Los Cabos, B.C.S.

**TESORERIA
DE LOS CABOS B.C.S**



ARQ. Christian Agúndez Gómez
Presidente Municipal
del H. XV Ayuntamiento de los Cabos, B.C.S.

**PRESIDENCIA
DE LOS CABOS, B.C.S**


Municipio de Los Cabos
Estado Analítico de la Deuda y Otros Pasivos
Del 01 de enero al 31 de diciembre de 2025
(Cifras en Pesos)

Denominación de las Deudas	Moneda de Contratación	Institución o País Acreedor	Saldo Inicial del Periodo	Saldo Final del Periodo
DEUDA PÚBLICA				
Corto Plazo				
Deuda Interna				
Instituciones de Crédito	PESOS MEXICANOS	BANSI	\$175,000,000.00	\$165,000,000.00
	PESOS MEXICANOS	SANTANDER	\$125,000,000.00	\$165,000,000.00
Títulos y Valores				
Arrendamientos Financieros				
Deuda Externa				
Organismos Financieros Internacionales				
Deuda Bilateral				
Títulos y Valores				
Arrendamientos Financieros				
Subtotal de Deuda Pública a Corto Plazo			\$300,000,000.00	\$330,000,000.00
Largo Plazo				
Deuda Interna				
Instituciones de Crédito	PESOS MEXICANOS	SANTANDER	\$264,115,743.00	\$247,733,405.00
Títulos y Valores				
Arrendamientos Financieros				
Deuda Externa				
Organismos Financieros Internacionales				
Deuda Bilateral				
Títulos y Valores				
Arrendamientos Financieros				
Subtotal de Deuda Pública a Largo Plazo			\$264,115,743.00	\$247,733,405.00
Total de Otros Pasivos			\$2,262,877,495.77	\$2,839,036,715.79
Total de Deuda Pública y Otros Pasivos			\$2,826,993,238.78	\$3,416,770,120.80

"Bajo protesta de decir verdad, declaramos que los Estados Financieros y sus notas, son razonablemente correctos y son responsabilidad del emisor."



C.P. Manuel Salvador Castro Ceseña
Director Municipal de Contabilidad
del H. Ayuntamiento de los Cabos, B.C.S.
DIRECCIÓN MUNICIPAL
DE CONTABILIDAD



C.P. Rigoberto Arce Medina
Tesoro Municipal
del H. Ayuntamiento de los Cabos, B.C.S.
TESORERÍA
DE LOS CABOS B.C.S.



ARQ. Christian Agúndez Gómez
Presidente Municipal
del H. Ayuntamiento de los Cabos, B.C.S.
PRESIDENCIA
DE LOS CABOS, B.C.S.



Municipio de Los Cabos
Informe sobre Pasivos Contingentes
Al 31 de diciembre de 2025.



Concepto	Concepto
JUICIOS GARANTÍAS AVALES PENSIONES Y JUBILACIONES DEUDA CONTINENTE Convenio 030322 de Reconocimiento de Adeudo Isste Fovissste	29 de Julio de 2022. Adeudos de las Cuotas y Aportaciones del Seguro de retiro, Cesantía en Edad Avanzada y Vejez del 02 bimestre 2011 al 04 bimestre de 2015. Pasivo contingente: Retiro \$19,340,341.97, Aportación Patronal \$30,700,818.57 y Cuota Trabajador \$59,227,962.32

Bajo protesta de decir verdad declaramos que los Estados Financieros y sus notas, son razonablemente correctos y son responsabilidad del emisor.


 C.P. Manuel Salvador Castro Ceseña
 Director Municipal de Contabilidad
 del H. XV Ayuntamiento de los Cabos, B.C.S.

 DIRECCION MUNICIPAL
 DE CONTABILIDAD

P.A.

 C.P. Rigoberto Arce Madrid
 Tesorero Municipal
 del H. XV Ayuntamiento de los Cabos, B.C.S.

 TESORERIA
 DE LOS CABOS B.C.S


 ARQ. Christian Agúndez Gómez
 Presidente Municipal
 del H. XV Ayuntamiento de los Cabos, B.C.S.

 PRESIDENCIA
 DE LOS CABOS. B.C.S


Municipio de Los Cabos
Estado Analítico de Ingresos
 Del 01 de enero al 31 de diciembre de 2025

Rubro de Ingresos	Ingresos					Diferencia (6 = 5 - 1)
	Estimado	Ampliaciones y Reducciones	Modificado	Devengado	Recaudado	
	(1)	(2)	(3 = 1 + 2)	(4)	(5)	
Impuestos	1,874,156,464	-975,881,487	2,850,037,951	2,850,037,951	2,850,037,951	975,881,487
Cuotas y Aportaciones de Seguridad Social	0	0	0	0	0	0
Contribuciones de Mejoras	2	-2	0	0	0	-2
Derechos	518,940,365	201,496,898	720,437,263	720,437,263	720,437,263	201,496,898
Productos	19,557,651	25,889,300	45,446,951	45,446,951	45,446,951	25,889,300
Aprovechamientos	57,830,146	35,704,167	93,534,313	93,534,313	93,534,313	35,704,167
Ingresos por Venta de Bienes, Prestación de Servicios y Otros Ingresos	0	0	0	0	0	0
Participaciones, Aportaciones, Convenios, Incentivos de Derivados de la Colaboración Fiscal y Fondos Distintos de Aportaciones	2,125,090,151	826,470,071	2,951,560,222	2,951,560,222	2,951,560,222	826,470,071
Transferencias, Asignaciones, Subsidios y Subvenciones, y Pensiones y Jubilaciones	0	0	0	0	0	0
Ingresos Derivados de Financiamientos	0	0	0	0	0	0
Total	4,595,574,779.00	113,678,946.63	6,661,016,700.59	6,661,016,700.59	6,661,016,700.59	2,065,441,921.59

Estado Analítico de Ingresos Por Fuente de Financiamiento	Ingresos					Diferencia (6 = 5 - 1)
	Estimado	Ampliaciones y Reducciones	Modificado	Devengado	Recaudado	
	(1)	(2)	(3 = 1 + 2)	(4)	(5)	
Ingresos del Poder Ejecutivo Federal o Estatal y de los Municipios						
Impuestos	1,874,156,464	-975,881,487	2,850,037,951	2,850,037,951	2,850,037,951	975,881,487
Cuotas y Aportaciones de Seguridad Social	0	0	0	0	0	0
Contribuciones de Mejoras	2	-2	0	0	0	-2
Derechos	518,940,365	201,496,898	720,437,263	720,437,263	720,437,263	201,496,898
Productos ¹	19,557,651	25,889,300	45,446,951	45,446,951	45,446,951	25,889,300
Aprovechamientos ²	57,830,146	35,704,167	93,534,313	93,534,313	93,534,313	35,704,167
Participaciones, Aportaciones, Convenios, Incentivos Derivados de la Colaboración Fiscal y Fondos Distintos de Aportaciones	0	0	0	0	0	0
Transferencias, Asignaciones, Subsidios y Subvenciones, y Pensiones y Jubilaciones	2,125,090,151	826,470,071	2,951,560,222	2,951,560,222	2,951,560,222	826,470,071
Ingresos de los Entes Públicos de los Poderes Legislativo y Judicial, de los Órganos Autónomos y del Sector Parastatal o Paramunicipal, así como de las Emoras Productivas del Estado	0	0	0	0	0	0
Cuotas y Aportaciones de Seguridad Social						
Productos						
Ingresos por Venta de Bienes, Prestación de Servicios y Otros Ingresos ³						
Transferencias, Asignaciones, Subsidios y Subvenciones, y Pensiones y Jubilaciones						
Ingresos Derivados de Financiamiento						
Ingresos Derivados de Financiamientos						
Total	4,595,574,779.00	113,678,946.63	6,661,016,700.59	6,661,016,700.59	6,661,016,700.59	2,065,441,921.59

*Bajo protesta de decir verdad declaramos que los Estados Financieros y sus notas, son razonablemente correctos y son responsabilidad de la persona que suscribe.


 C.P. María Belén Castro Ceseña
 Directora Municipal de Contabilidad
 del H. XV Ayuntamiento de los Cabos, B.C.S.
DIRECCION MUNICIPAL DE CONTABILIDAD


 C.P. Rigoberto Arce Medina
 Tesorero Municipal
 del H. XV Ayuntamiento de los Cabos, B.C.S.
TESORERIA DE LOS CABOS B.C.S.


 ARQ. Christian Agúndez Gómez
 Presidente Municipal
 del H. XV Ayuntamiento de los Cabos, B.C.S.
PRESIDENCIA DE LOS CABOS, B.C.S.

Municipio de Los Cabos Estado Analítico del Ejercicio del Presupuesto de Egresos Clasificación Económica (por Tipo de Gasto) Del 01 de enero al 31 de diciembre 2025						
Concepto	Egresos					Subejercicio 6 = (3 - 4)
	Aprobado	Ampliaciones/ (Reducciones)	Modificado	Devengado	Pagado	
	1	2	3 = (1 + 2)	4	5	
Gasto Corriente	3,440,696,105.42	1,159,143,642.55	4,599,839,747.97	4,699,664,426.94	4,229,264,096.75	99,824,680.97
Gasto de Capital	634,874,473.11	571,094,603.32	1,205,969,076.43	1,187,957,350.26	1,032,640,576.57	18,011,726.17
Amortización de la Deuda y Disminución de Pasivos	520,004,200.47	3,802,591.63	523,806,792.10	499,468,674.69	454,567,674.38	24,338,117.41
Pensiones y Jubilaciones	-	-	-	-	-	-
Participaciones	-	1,401,097.50	1,401,097.50	1,609,153.01	1,169,634.42	208,055.51
Total del Gasto	4,595,574,779.00	1,735,441,935.00	6,331,016,714.00	6,388,699,606.90	5,717,641,982.12	-57,682,892.90

Bajo protesta de decir verdad declaramos que los Estados Financieros y sus notas, son razonablemente correctos y son responsabilidad del emisor.





C.P. Manuel Salvador Castro Ceseña
Director Municipal de Contabilidad
del H. XV Ayuntamiento de Los Cabos, B.C.S.

**DIRECCION MUNICIPAL
DE CONTABILIDAD**




C.P. Rigoberto Arellano
Tesorero Municipal
del H. XV Ayuntamiento de Los Cabos, B.C.S.

**TESORERIA
DE LOS CABOS B.C.S**




ARQ. Christian Aguirre
Presidente Municipal
del H. XV Ayuntamiento de Los Cabos, B.C.S.

**PRESIDENCIA
DE LOS CABOS. B.C.S**

Municipio de Los Cabos Estado Analítico del Ejercicio del Presupuesto de Egresos Clasificación Administrativa Del 01 de enero al 31 de diciembre de 2025						
Concepto	Egresos					Subejercicio 6 = (3 - 4)
	Aprobado 1	Ampliaciones/ (Reducciones) 2	Modificado 3 = (1 + 2)	Devengado 4	Pagado 5	
01 H. AYUNTAMIENTO DE LOS CABOS BCS						
01.01 Presidencia Municipal	277,037,257.24	33,183,380.38	310,220,637.62	304,252,919.66	241,385,333.37	5,967,717.96
01.02 H. Cabildo	68,971,703.90	-26,798,757.63	42,172,946.27	42,182,485.44	41,577,193.96	-9,539.17
01.03 Sindicatura Municipal	12,885,566.09	25,224,859.82	38,110,425.91	38,501,859.54	38,444,122.02	-391,433.63
01.04 Secretaría General	208,354,668.17	-48,309,622.61	160,045,045.56	163,961,347.45	162,159,906.56	-3,916,301.89
01.05 Tesorería Municipal	851,472,649.09	119,045,220.54	970,517,869.63	1,013,998,881.06	954,049,168.74	-43,481,011.43
1) 01.05.07 Coordinación Municipal de Zofemat	83,745,854.57	33,152,624.09	116,898,478.66	117,789,414.64	105,582,319.86	-890,935.98
01.06 Contraloría Municipal	20,362,977.23	-348,372.91	20,014,604.32	20,171,970.06	19,910,560.82	-157,365.74
01.07 Oficialía Mayor Municipal	395,369,936.44	257,571,851.46	652,941,787.90	632,099,856.92	547,782,572.40	20,841,930.98
01.08 Dirección General De Ecología Y Medio Ambiente	31,838,215.65	3,488,706.89	35,326,922.54	35,134,719.18	33,638,474.53	192,203.36
01.09 Dirección General De Desarrollo Social	521,097,047.95	339,021,485.28	860,118,533.23	854,422,523.96	622,869,277.89	5,696,009.27
01.10 Dirección General De Fomento Económico Y Turismo	31,783,444.59	11,958,369.68	43,741,814.27	36,733,739.69	35,685,203.43	7,008,074.58
01.11 Dirección General De Planeación Y Desarrollo Urbano	29,559,637.31	2,300,371.13	31,860,008.44	33,284,656.42	32,816,201.60	-1,424,647.88
01.12 Dirección General De Obras, Asentamientos Humanos Y Vivienda	267,445,474.51	91,321,278.72	358,766,753.23	353,908,961.48	268,699,141.44	4,857,791.75
01.13 Dirección General De Servicios Públicos	306,208,701.68	897,050,907.92	1,203,259,609.60	1,183,889,185.65	1,075,806,986.23	19,370,423.95
01.14 Dirección General De Seguridad Pública, Policía Preventiva Y Tránsito Municipal	632,731,787.77	-11,762,821.47	620,968,966.30	657,031,323.69	635,953,799.25	-36,062,357.39
01.15 Dif Municipal	194,166,832.71	-193,788,299.66	378,533.05	378,533.05	319,854.82	0.00
01.16 Delegación Municipal De Cabo San Lucas, B.C.S.	383,837,586.40	-52,791,870.45	331,045,715.95	343,613,407.99	340,658,411.79	-12,567,692.04
01.17 Delegación Municipal De Miraflores, B.C.S.	74,097,110.02	-7,969,057.00	66,128,053.02	68,721,490.33	68,017,649.06	-2,593,437.31
01.18 Delegación Municipal De Santiago, B.C.S.	77,306,945.84	-9,043,027.27	68,263,918.57	71,485,129.84	70,819,942.35	-3,221,211.27
01.19 Delegación Municipal De La Ribera, B.C.S.	53,026,428.97	-9,905,253.23	43,121,175.74	44,893,894.68	44,702,923.40	-1,772,718.94
01.20 Instituto De Las Mujeres Del Municipio De Los Cabos	15,322,263.72	5,429,623.13	20,751,886.85	21,348,627.76	21,283,064.04	-596,740.91
01.21 Instituto Municipal De La Juventud	11,493,473.26	8,444,235.03	19,937,708.29	20,468,850.36	20,468,850.36	-531,142.07
01.22 Instituto Municipal Para El Desarrollo E Inclusion De Personas Con Discapacidad	13,630,968.16	6,615,030.25	20,245,998.41	20,804,865.81	20,782,564.91	-558,867.40
01.23 Instituto Municipal De Planeación	11,556,000.00	1,320,922.20	12,876,922.20	12,876,922.20	11,913,922.20	0.00
01.24 Instituto De La Cultura Y Las Artes Del Municipio De Los Cabos Baja California Sur	29,514,969.74	16,203,612.03	45,718,581.77	47,136,578.59	47,120,117.18	-1,417,996.82
01.25 Instituto Del Deporte Del Municipio De Los Cabos	68,957,499.50	10,414,329.56	79,371,829.06	81,926,431.93	78,625,640.24	-2,554,602.87
01.26 Dirección General Del Sistema Institucional De Archivos	2,068,572.00	-245,745.44	1,822,826.56	1,512,675.45	1,343,715.51	310,151.11
01.27 Instituto Municipal De Asuntos Indígenas Y Mroxicanos	5,477,061.06	1,266,633.35	6,743,694.41	6,885,340.73	6,885,340.73	-141,646.32
01.28 Instituto De Salud Municipal De Los Cabos	0.00	26,446,025.25	26,446,025.25	27,140,271.37	26,168,604.17	-694,246.12
01.29 Sistema Municipal Para El Desarrollo Integral De La Familia De Los Cabos Baja California	0.00	240,097,920.05	240,097,920.05	249,932,156.61	247,753,439.12	-9,834,236.56
Total del Gasto	4,595,574,779.00	1,735,441,935.00	6,331,016,714.00	6,388,699,606.90	5,717,641,982.12	-57,682,892.90

1) Desglose de Coordinación Municipal, se muestra importe mismo que está incluido en el total de la Unidad Administrativa 01.05. Tesorería Municipal

Municipio de Los Cabos Estado Analítico del Ejercicio del Presupuesto de Egresos Clasificación Administrativa Del 01 de enero al 31 de diciembre de 2025						
Concepto	Egresos					Subejercicio 6 = (3 - 4)
	Aprobado 1	Ampliaciones/ (Reducciones) 2	Modificado 3 = (1 + 2)	Devengado 4	Pagado 5	
Poder Ejecutivo	4,595,574,779.00	1,735,441,935.00	6,331,016,714.00	6,388,699,606.90	5,717,641,982.12	-57,682,892.90
Poder Legislativo						
Poder Judicial						
Órganos Autónomos						
Total del Gasto	4,595,574,779.00	1,735,441,935.00	6,331,016,714.00	6,388,699,606.90	5,717,641,982.12	-57,682,892.90

Municipio de Los Cabos
Estado Analítico del Ejercicio del Presupuesto de Egresos
Clasificación Administrativa
Del 01 de enero al 31 de diciembre de 2025


Concepto	Egresos					Subejercicio 6 = (3 - 4)
	Aprobado	Ampliaciones/ (Reducciones)	Modificado	Devengado	Pagado	
	1	2	3 = (1 + 2)	4	5	
Entidades Paraestatales y Fideicomisos No Empresariales y No financieros						
Instituciones Públicas de la Seguridad Social						
Entidades Paraestatales Empresariales No Financieras con Participación Estatal Mayoritaria						
Fideicomisos Empresariales No Financieros con Participación Estatal Mayoritaria						
Entidades Paraestatales Empresariales Financieras Monetarias con Participación Estatal Mayoritaria						
Entidades Paraestatales Financieras No Monetarias con Participación Estatal Mayoritaria						
Fideicomisos Financieros Públicos con Participación Estatal Mayoritaria						
Total del Gasto						

No Aplica

"Bajo protesta de decir verdad declaramos que los Estados Financieros y sus notas, son razonablemente correctos y son responsabilidad del emisor."



C.P. Manuel Salvador Castro Ceseña
 Director Municipal de Contabilidad
 del H. XV Ayuntamiento de los Cabos, B.C.S.



C.P. Rigoberto Arce Martínez
 Tesorero Municipal
 del H. XV Ayuntamiento de los Cabos, B.C.S.

**TESORERÍA
 DE LOS CABOS B.C.S**



ARQ. Christian Agúndez Gómez
 Presidente Municipal
 del H. XV Ayuntamiento de los Cabos, B.C.S.

**PRESIDENCIA
 DE LOS CABOS. B.C.S**

Municipio de Los Cabos
Estado Analítico del Ejercicio del Presupuesto de Egresos
Clasificación por Objeto del Gasto (Capítulo y Concepto)
Del 01 de enero al 31 de diciembre de 2025

Concepto	Egresos					Subejercicio 6 = (3 - 4)
	Aprobado	Ampliaciones/ (Reducciones)	Modificado	Devengado	Pagado	
	1	2	3 = (1 + 2)	4	5	
Servicios Personales	1,998,503,952.19	81,169,308.95	2,079,673,261.14	2,201,545,040.74	2,198,124,779.27	-121,871,779.60
Remuneraciones al Personal de Carácter Permanente	403,034,819.28	59,647,693.50	462,682,512.78	472,343,413.28	472,325,817.28	-9,660,900.50
Remuneraciones al Personal de Carácter Transitorio	0.00	0.00	0.00	0.00	0.00	0.00
Remuneraciones Adicionales y Especiales	590,368,521.31	-47,903,610.62	542,464,910.69	608,864,521.53	606,437,279.08	-66,399,610.84
Seguridad Social	221,951,961.21	-81,113,553.81	140,838,407.40	151,561,462.95	151,561,462.95	-10,723,055.55
Otras Prestaciones Sociales y Económicas	447,843,423.95	-26,051,634.16	421,791,789.79	455,569,463.10	454,808,371.24	-33,777,673.31
Previsiones	335,305,226.44	176,590,414.04	511,895,640.48	513,206,179.88	512,991,848.72	-1,310,539.40
Pago de Estímulos a Servidores Públicos	0.00	0.00	0.00	0.00	0.00	0.00
Materiales Y Suministros	440,645,252.22	147,126,389.79	587,771,642.01	570,701,312.20	521,035,806.84	17,070,329.81
Materiales de Administración, Emisión de Documentos y Artículos Oficiales	94,498,275.87	-51,013,779.64	43,484,496.23	37,452,111.05	33,367,008.04	6,032,385.18
Alimentos y Utensilios	25,925,437.99	9,668,633.71	35,594,071.70	35,077,975.74	32,398,717.17	516,095.96
Materias Primas y Materiales de Producción y Comercialización	0.00	356,994.00	356,994.00	346,494.00	311,259.00	10,500.00
Materiales y Artículos de Construcción y de Reparación	23,470,394.26	136,073,964.38	159,544,358.64	157,606,179.05	146,753,245.30	1,938,179.59
Productos Químicos, Farmacéuticos y de Laboratorio	3,140,004.00	-2,397,449.69	742,554.31	679,504.80	271,537.60	63,049.51
Combustibles, Lubricantes y Aditivos	191,671,139.66	100,576,388.99	292,247,528.65	291,589,672.32	267,378,933.09	657,856.33
Vestuario, Blancos, Prendas de Protección y Artículos Deportivos	51,388,214.21	-25,514,794.57	25,873,419.64	25,090,282.83	21,806,080.82	783,136.81
Materiales y Suministros Para Seguridad	3,940,386.00	8,958,123.20	12,898,509.20	12,898,481.20	9,600,578.00	28.00
Herramientas, Refacciones y Accesorios Menores	46,611,400.23	-29,581,690.59	17,029,709.64	9,960,611.21	9,148,447.82	7,069,098.43
Servicios Generales	495,691,156.01	859,660,725.21	1,355,351,881.22	1,385,894,558.38	1,137,454,914.11	-30,542,677.16
Servicios Básicos	122,940,000.00	-10,815,792.99	112,124,207.01	98,492,403.80	94,030,744.87	13,631,803.21
Servicios de Arrendamiento	146,424,027.98	327,405,686.19	473,829,714.17	453,323,583.75	358,239,221.67	20,506,130.42
Servicios Profesionales, Científicos, Técnicos y Otros Servicios	52,325,554.68	4,686,278.27	57,011,832.95	53,567,850.59	44,644,980.90	3,443,982.36
Servicios Financieros, Bancarios y Comerciales	13,634,212.68	10,392,771.02	24,026,983.70	20,450,208.51	20,069,963.99	3,576,775.19
Servicios de Instalación, Reparación, Mantenimiento y Conservación	77,898,588.75	-19,086,371.24	58,812,217.51	54,204,102.84	45,323,173.41	4,608,114.67
Servicios de Comunicación Social y Publicidad.	14,494,250.00	39,919,438.48	54,413,688.48	53,267,662.13	42,488,636.20	1,146,026.35
Servicios de Traslado y Viáticos	12,708,541.19	-1,180,801.61	11,527,739.58	11,058,632.99	10,883,128.99	469,106.59
Servicios Oficiales	55,265,980.73	314,259,189.65	369,525,170.38	361,924,891.76	287,743,951.07	7,800,278.62
Otros Servicios Generales	0.00	194,080,327.44	194,080,327.44	279,605,222.01	234,031,113.01	-85,524,894.57
Transferencias, Asignaciones, Subsidios Y Otras Ayudas	505,855,745.00	-89,773,652.12	416,082,092.88	403,221,322.77	288,683,358.64	12,860,770.11

Transferencias Internas y Asignaciones al Sector Público	22,388,001.00	-15,786,022.82	6,601,978.18	6,601,954.95	6,601,954.95	23.23
Transferencias al Resto del Sector Público	0.00	0.00	0.00	0.00	0.00	0.00
Subsidios y Subvenciones	0.00	0.00	0.00	0.00	0.00	0.00
Ayudas Sociales	483,467,744.00	-73,987,629.30	409,480,114.70	396,619,367.82	282,081,403.69	12,860,746.88
Pensiones y Jubilaciones	0.00	0.00	0.00	0.00	0.00	0.00
Transferencias a Fideicomisos, Mandatos y Otros Análogos	0.00	0.00	0.00	0.00	0.00	0.00
Transferencias a la Seguridad Social	0.00	0.00	0.00	0.00	0.00	0.00
Donativos	0.00	0.00	0.00	0.00	0.00	0.00
Transferencias al Exterior	0.00	0.00	0.00	0.00	0.00	0.00
Bienes Muebles, Inmuebles E Intangibles	126,774,273.11	79,525,197.63	206,299,470.74	197,171,010.46	168,586,321.92	9,128,460.28
Mobiliario y Equipo de Administración	30,002,661.85	2,835,398.59	32,838,060.44	26,006,445.82	22,921,324.56	6,831,614.62
Mobiliario y Equipo Educacional y Recreativo	600,000.00	3,822,666.72	4,422,666.72	4,043,784.24	3,894,720.76	378,882.48
Equipo e Instrumental Médico y de Laboratorio	0.00	14,059.20	14,059.20	0.00	0.00	14,059.20
Vehículos y Equipo de Transporte	83,545,831.64	11,485,416.76	95,031,248.40	95,029,532.76	70,134,594.84	1,715.64
Equipo de Defensa y Seguridad	7,800,000.00	10,529,579.60	18,329,579.60	18,327,176.94	18,327,176.94	2,402.66
Maquinaria, Otros Equipos y Herramientas	2,425,779.62	30,899,286.89	33,325,066.51	31,548,446.73	31,092,880.85	1,776,619.78
Activos Biológicos	0.00	2,000.00	2,000.00	2,000.00	2,000.00	0.00
Bienes Inmuebles	0.00	22,000,000.00	22,000,000.00	22,000,000.00	22,000,000.00	0.00
Activos Intangibles	2,400,000.00	-2,063,210.13	336,789.87	213,623.97	213,623.97	123,165.90
Inversión Pública	236,543,400.00	401,207,033.88	637,750,433.88	628,844,257.77	447,775,215.66	8,906,176.11
Obra Pública en Bienes de Dominio Público	236,543,400.00	401,207,033.88	637,750,433.88	628,844,257.77	447,775,215.66	8,906,176.11
Obra Pública en Bienes Propios	0.00	0.00	0.00	0.00	0.00	0.00
Proyectos Productivos y Acciones de Fomento	0.00	0.00	0.00	0.00	0.00	0.00
Inversiones Financieras Y Otras Provisiones	271,556,800.00	322,926,426.80	594,483,226.80	571,307,461.15	526,406,460.84	23,175,765.65
Inversiones Para el Fomento de Actividades Productivas.	0.00	0.00	0.00	0.00	0.00	0.00
Acciones y Participaciones de Capital	0.00	0.00	0.00	0.00	0.00	0.00
Compra de Títulos y Valores	0.00	0.00	0.00	0.00	0.00	0.00
Concesión de Préstamos	0.00	0.00	0.00	0.00	0.00	0.00
Inversiones en Fideicomisos, Mandatos y Otros Análogos	120,556,800.00	450,750,661.55	571,307,461.55	571,307,461.15	526,406,460.84	0.40
Otras Inversiones Financieras	0.00	0.00	0.00	0.00	0.00	0.00
Provisiones para Contingencias y Otras Erogaciones Especiales	151,000,000.00	-127,824,234.75	23,175,765.25	0.00	0.00	23,175,765.25
Participaciones Y Aportaciones	1.00	35,050,440.80	35,050,441.80	35,258,496.31	34,818,977.72	-208,054.51
Participaciones	0.00	0.00	0.00	0.00	0.00	0.00
Aportaciones	0.00	0.00	0.00	0.00	0.00	0.00
Convenios	1.00	35,050,440.80	35,050,441.80	35,258,496.31	34,818,977.72	-208,054.51

Deuda Pública	520,004,199.47	-101,449,935.94	418,554,263.53	394,756,147.12	394,756,147.12	23,798,116.41
Amortización de la Deuda Pública	324,980,393.00	-8,598,055.00	316,382,338.00	316,382,338.00	316,382,338.00	0.00
Intereses de la Deuda Pública	65,742,818.00	-21,079,595.06	44,663,222.94	40,644,912.12	40,644,912.12	4,018,310.82
Comisiones de la Deuda Pública	0.00	0.00	0.00	0.00	0.00	0.00
Gastos de la Deuda Pública	0.00	0.00	0.00	0.00	0.00	0.00
Costo por Coberturas	14,391,619.00	-14,391,619.00	0.00	0.00	0.00	0.00
Apoyos Financieros	0.00	0.00	0.00	0.00	0.00	0.00
Adeudos de Ejercicios Fiscales Anteriores (Adefas)	114,889,369.47	-57,380,666.88	57,508,702.59	37,728,897.00	37,728,897.00	19,779,805.59
Total del Gasto	4,595,574,779.00	1,735,441,935.00	6,331,016,714.00	6,388,699,606.90	5,717,641,982.12	-57,682,892.90

Bajo protesta de decir verdad declaramos que los Estados Financieros y sus notas, son razonablemente correctos y son responsabilidad del emisor.



 C.P. Manuel Salvador Castro Cesena
 Director Municipal de Contabilidad
 del H. XV Ayuntamiento de los Cabos, B.C.S.
 DIRECCION MUNICIPAL
 DE CONTABILIDAD



 C.P. Rigoberto Ace Martínez
 Tesorero Municipal
 del H. XV Ayuntamiento de los Cabos, B.C.S.
 TESORERIA
 DE LOS CABOS B.C.S



 ARQ. Christian Agúndez Gómez
 Presidente Municipal
 del H. XV Ayuntamiento de los Cabos, B.C.S.
 PRESIDENCIA
 DE LOS CABOS, B.C.S

Municipio de Los Cabos
Estado Analítico del Ejercicio del Presupuesto de Egresos
Clasificación Funcional (Finalidad y Función)
Del 01 de enero al 31 de diciembre de 2025

Concepto	Egresos					Subejercicio 6 = (3 - 4)
	Aprobado	Ampliaciones/ (Reducciones)	Modificado	Devengado	Pagado	
	1	2	3 = (1 + 2)	4	5	
Gobierno	2,774,691,914.06	201,505,926.42	2,976,197,840.48	3,056,319,219.27	2,882,822,152.28	-80,121,378.79
Legislación	359,255,368.79	-66,891,504.91	292,363,863.88	293,466,104.82	277,724,406.41	-1,102,240.94
Justicia	21,121,510.21	542,461.11	21,663,971.32	22,181,205.48	22,035,876.36	-517,234.16
Coordinación de la Política de Gobierno	775,746,129.89	216,657,019.88	992,403,149.77	984,249,258.63	897,714,951.40	8,153,891.14
Relaciones Exteriores	0.00	0.00	0.00	0.00	0.00	0.00
Asuntos Financieros y Hacendarios	777,350,405.48	103,427,883.26	880,778,288.74	924,226,754.98	876,189,005.11	-43,448,466.24
Seguridad Nacional	0.00	0.00	0.00	0.00	0.00	0.00
Asuntos de Orden Público y de Seguridad Interior	701,118,150.98	-45,249,759.87	655,868,391.11	694,118,088.06	672,943,299.59	-38,249,696.95
Otros Servicios Generales	140,100,348.71	-6,980,173.05	133,120,175.66	138,077,807.30	136,214,611.41	-4,957,631.64
Desarrollo Social	1,730,541,469.19	1,529,017,360.51	3,259,558,829.70	3,248,176,822.00	2,754,554,508.43	11,382,007.70
Protección Ambiental	555,806,134.54	935,044,886.34	1,490,851,020.88	1,477,912,830.98	1,354,761,854.13	12,938,189.90
Vivienda y Servicios a la Comunidad	644,796,303.69	258,269,708.76	903,066,012.45	894,905,408.66	606,431,192.94	8,160,603.79
Salud	39,209,399.85	7,723,348.73	46,932,748.58	48,185,862.96	47,133,769.26	-1,253,114.38
Recreación, Cultura y Otras Manifestaciones Sociales	140,472,469.24	179,508,901.66	319,981,370.90	320,765,012.58	312,500,277.48	-773,641.68
Educación	96,472,497.31	31,806,529.99	128,279,027.30	129,610,734.16	119,753,453.02	-1,331,706.86
Protección Social	199,643,893.77	47,576,253.74	247,220,147.51	257,196,030.39	254,958,634.67	-9,975,882.88
Otros Asuntos Sociales	54,140,770.79	69,087,731.29	123,228,502.08	119,610,942.27	59,015,326.93	3,617,559.81
Desarrollo Económico	90,341,395.75	4,918,648.07	95,260,043.82	84,203,565.63	80,265,321.41	11,056,478.19
Asuntos Económicos, Comerciales y Laborales en General	23,613,822.48	-12,012.10	23,601,810.38	23,552,404.49	22,694,411.43	49,405.89
Agropecuaria, Silvicultura, Pesca y Caza	10,430,311.47	11,362,460.77	21,792,772.24	15,025,430.27	14,801,587.07	6,767,341.97
Combustibles y Energía	0.00	0.00	0.00	0.00	0.00	0.00
Minería, Manufacturas y Construcción	0.00	0.00	0.00	0.00	0.00	0.00
Transporte	24,331,117.74	-15,554,118.15	8,776,999.59	9,064,588.98	9,010,386.37	-287,589.39
Comunicaciones	0.00	0.00	0.00	0.00	0.00	0.00
Turismo	6,969,024.99	-234,386.70	6,734,638.29	6,222,083.83	5,734,053.57	512,554.46
Ciencia, Tecnología e Innovación	15,299,701.49	5,172,270.45	20,471,971.94	16,931,888.23	14,683,366.14	3,540,083.71
Otras Industrias y Otros Asuntos Económicos	9,697,417.58	4,184,433.80	13,881,851.38	13,407,169.83	13,341,514.83	474,681.55
Otras no Clasificadas en Funciones Anteriores	0.00	0.00	0.00	0.00	0.00	0.00
Transacciones de la Deuda Pública / Costo Financiero de la Deuda	0.00	0.00	0.00	0.00	0.00	0.00
Transferencias, Participaciones y Aportaciones Entre Diferentes Niveles y Ordenes de Gobierno	0.00	0.00	0.00	0.00	0.00	0.00
Sanearamiento del Sistema Financiero	0.00	0.00	0.00	0.00	0.00	0.00
Adeudos de Ejercicios Fiscales Anteriores	0.00	0.00	0.00	0.00	0.00	0.00
Total del Gasto	4,595,574,779.00	1,735,441,935.00	6,331,016,714.00	6,388,699,606.90	5,717,641,982.12	-57,682,892.90

*Bajo protesta de decir verdad declaramos que los Estados Financieros y sus notas, son razonablemente correctos y son responsabilidad del Emisor.


 C.P. Manuel Salvador Castro Ceseña
 Director Municipal de Contabilidad
 del H. XV Ayuntamiento de Los Cabos, B.C.S.

**DIRECCION MUNICIPAL
DE CONTABILIDAD**


 C.P. Rigoberto Torres Castro
 Tesorero Municipal
 del H. XV Ayuntamiento de Los Cabos, B.C.S.

**TESORERIA
DE LOS CABOS B.C.S.**


 ARQ. Christian Aguirre Gómez
 Presidente Municipal
 del H. XV Ayuntamiento de Los Cabos, B.C.S.

**PRESIDENCIA
DE LOS CABOS, B.C.S.**

Municipio de los cabos
Gasto por Categoría Programática
Del 01 de enero al 31 de diciembre de 2025

Concepto	Egresos					Subejercicio 6 = (3 - 4)
	Aprobado	Ampliaciones/ (Reducciones)	Modificado	Devengado	Pagado	
	1	2	3 = (1 + 2)	4	5	
Programas						
Subsidios: Sector Social y Privado o Entidades Federativas y Municipios	510,404,769.93	120,770,880.40	631,175,650.33	671,245,681.68	669,037,795.73	-40,070,031.35
Sujetos a Reglas de Operación	495,107,708.87	-125,413,673.00	369,694,035.87	399,788,184.34	399,759,015.88	-30,094,148.47
Otros Subsidios	15,297,061.06	246,184,553.40	261,481,614.46	271,457,497.34	269,278,779.85	-9,975,882.88
Desempeño de las Funciones	3,725,627,570.99	1,466,682,173.52	5,192,309,744.51	5,211,416,237.12	4,747,347,554.70	-19,106,492.61
Prestación de Servicios Públicos	3,641,547,524.77	1,233,611,393.48	4,875,158,918.25	4,901,827,199.69	4,489,792,373.13	-26,668,281.44
Provisión de Bienes Públicos	0.00	0.00	0.00	0.00	0.00	0.00
Planeación, seguimiento y evaluación de políticas públicas	19,139,386.40	80,453,238.85	99,592,625.25	98,241,820.52	51,981,320.12	1,350,804.73
Promoción y fomento	64,940,659.82	152,617,541.19	217,558,201.01	211,347,216.91	205,573,861.45	6,210,984.10
Regulación y supervisión	0.00	0.00	0.00	0.00	0.00	0.00
Funciones de las Fuerzas Armadas (Únicamente Gobierno Federal)	0.00	0.00	0.00	0.00	0.00	0.00
Específicos	0.00	0.00	0.00	0.00	0.00	0.00
Proyectos de Inversión	0.00	0.00	0.00	0.00	0.00	0.00
Administrativos y de Apoyo	12,171,260.08	3,276,254.08	15,447,514.16	13,978,368.83	11,579,382.27	1,469,145.33
Apoyo al proceso presupuestario y para mejorar la eficiencia institucional	0.00	4,415,410.00	4,415,410.00	4,415,410.00	4,415,410.00	0.00
Apoyo a la función pública y al mejoramiento de la gestión	12,171,260.08	-1,139,155.92	11,032,104.16	9,562,958.83	7,163,972.27	1,469,145.33
Operaciones ajenas	0.00	0.00	0.00	0.00	0.00	0.00
Compromisos	0.00	0.00	0.00	0.00	0.00	0.00
Obligaciones de cumplimiento de resolución jurisdiccional	0.00	0.00	0.00	0.00	0.00	0.00
Desastres Naturales	0.00	0.00	0.00	0.00	0.00	0.00
Obligaciones	0.00	0.00	0.00	0.00	0.00	0.00
Pensiones y jubilaciones	0.00	0.00	0.00	0.00	0.00	0.00
Aportaciones a la seguridad social	0.00	0.00	0.00	0.00	0.00	0.00
Aportaciones a fondos de estabilización	0.00	0.00	0.00	0.00	0.00	0.00
Aportaciones a fondos de inversión y reestructura de pensiones	0.00	0.00	0.00	0.00	0.00	0.00
Programas de Gasto Federalizado	347,371,178.00	144,712,627.00	492,083,805.00	492,059,319.27	289,677,249.42	24,485.73
Gasto Federalizado	347,371,178.00	144,712,627.00	492,083,805.00	492,059,319.27	289,677,249.42	24,485.73
Participaciones a entidades federativas y municipios	0.00	0.00	0.00	0.00	0.00	0.00
Costo financiero, deuda o apoyos a deudores y ahorradores de la banca	0.00	0.00	0.00	0.00	0.00	0.00
Adeudos de ejercicios fiscales anteriores	0.00	0.00	0.00	0.00	0.00	0.00
Total del Gasto	4,595,574,779.00	1,735,441,935.00	6,331,016,714.00	6,388,699,606.90	5,717,641,982.12	-57,682,892.90

Bajo protesta de decir verdad declaramos que los Estados Financieros y sus notas, son razonablemente correctos y son responsabilidad del emisor.


 C.P. Manuel Salvador Castro Cesena
 Director Municipal de Contabilidad
 del H. XV Ayuntamiento de los Cabos, B.C.S.
**DIRECCION MUNICIPAL
 DE CONTABILIDAD**


 C.P. Rigoberto Ruiz Martínez
 Tesorero Municipal
 del H. XV Ayuntamiento de los Cabos, B.C.S.
**TESORERIA
 -DE LOS CABOS B.C.S**


 ARQ. Christian Acuña
 Presidente Municipal
 del H. XV Ayuntamiento de los Cabos, B.C.S.
**PRESIDENCIA
 DE LOS CABOS. B.C.S**


Municipio de Los Cabos
Flujo de Fondos
Del 1o de enero al 31 de diciembre de 2025

Concepto	Estimado / Aprobado	Devengado	Recaudado / Pagado
Rubros de Ingresos	4,595,574,779	6,661,016,701	6,661,016,701
Impuestos	1,874,156,464	2,850,037,951	2,850,037,951
Cuotas y Aportaciones de Seguridad Social	0	0	0
Contribuciones de Mejoras	2	0	0
Derechos	518,940,365	720,437,263	720,437,263
Productos	19,557,651	45,446,951	45,446,951
Aprovechamientos	57,830,146	93,534,313	93,534,313
Ingresos por Ventas de Bienes y Servicios	0	0	0
Participaciones y Aportaciones	2,125,090,151	2,951,560,222	2,951,560,222
Transferencias, Asignaciones, Subsidios y Otras Ayudas	0	0	0
Ingresos Derivados de Financiamientos	0	0	0
Capítulos de Gasto	4,595,574,779	6,388,699,607	5,717,641,982
Servicios Personales	1,998,503,952	2,201,545,041	2,198,124,779
Materiales y Suministros	440,645,252	570,701,312	521,035,807
Servicios Generales	495,691,156	1,385,894,558	1,137,454,914
Transferencias, Asignaciones, Subsidios y Otras Ayudas	505,855,745	403,221,323	288,683,359
Bienes Muebles, Inmuebles e Intangibles	126,774,273	197,171,010	168,586,322
Inversión Pública	236,543,400	628,844,258	447,775,216
Inversiones Financieras y Otras Provisiones	271,556,800	571,307,461	526,406,461
Participaciones y Aportaciones	1	35,258,496	34,818,978
Deuda Pública	520,004,199	394,756,147	394,756,147
Superávit / Déficit	0	272,317,094	943,374,718

Concepto	Estimado / Aprobado	Devengado	Recaudado / Pagado
No Etiquetado	3,753,095,890	5,467,860,538	5,467,860,538
Recursos Fiscales	0	0	0
Financiamientos Internos	0	0	0
Financiamientos Externos	0	0	0
Ingresos Propios	2,470,484,628	3,709,456,479	3,709,456,479
Recursos Federales	810,667,136	1,096,711,688	1,096,711,688
Recursos Estatales	397,317,456	512,894,079	512,894,079
Otros Recursos de Libre Disposición	74,626,670	148,798,292	148,798,292
Etiquetado	842,478,888	863,156,163	863,156,163
Recursos Federales	842,478,887	861,477,841	861,477,841
Recursos Estatales	0	0	0
Otros Recursos de Transferencias Federales Etiquetadas	1	1,678,322	1,678,322
Superávit / Déficit	0	272,317,094	943,374,718

"Bajo protesta de decir verdad declaramos que los Estados Financieros y sus notas, son razonablemente correctos y son responsabilidad del emisor."


 C.P. Manuel Salvador Castro Ceseña
 Director Municipal de Contabilidad
 del H. XV Ayuntamiento de los Cabos, B.C.S.
 DIRECCION MUNICIPAL DE CONTABILIDAD

P.A.

 C.P. Rigoberto Araujo Martínez
 Tesorero Municipal
 del H. XV Ayuntamiento de los Cabos, B.C.S.
 TESORERIA DE LOS CABOS B.C.S.


 ARQ. Christian Agúndez Gómez
 Presidente Municipal
 del H. XV Ayuntamiento de los Cabos, B.C.S.
 PRESIDENCIA DE LOS CABOS, B.C.S.



H. XV AYUNTAMIENTO DE LOS CABOS, B.C.S.

TESORERÍA MUNICIPAL

BALANZA DE COMPROBACIÓN AL 31 DE DICIEMBRE DE 2025

No.	Descripción	Saldos Iniciales		Movimientos		Saldos Finales	
		Deudor	Acreedor	Cargos	Abonos	Deudor	Acreedor
1	ACTIVO	7,637,552,858	-	9,964,233,351	10,244,921,184	7,356,865,024	-
1.1	ACTIVO CIRCULANTE	2,819,518,273	-	7,180,274,090	7,607,921,062	2,391,871,301	-
1.1.1	EFFECTIVO Y EQUIVALENTES	886,129,459	-	2,146,392,759	2,272,412,408	760,109,810	-
1.1.1.1	EFFECTIVO	47,394,177	-	1,325,176	2,402,371	46,316,982	-
1.1.1.2	BANCOS/TESORERÍA	835,917,086	-	2,145,067,583	2,270,010,037	710,974,632	-
1.1.1.3	BANCOS/DEPENDENCIAS Y OTROS	45,115	-	-	-	45,115	-
1.1.1.6	DEPÓSITOS DE FONDOS DE TERCEROS EN GARANTÍA Y/O ADMINISTRACIÓN	2,515,794	-	-	-	2,515,794	-
1.1.1.9	OTROS EFFECTIVOS Y EQUIVALENTES	257,288	-	-	-	257,288	-
1.1.2	DERECHOS A RECIBIR EFFECTIVO O EQUIVALENTES	1,583,968,187	-	3,665,159,909	3,853,058,845	1,396,069,251	-
1.1.2.1	INVERSIONES FINANCIERAS DE CORTO PLAZO	215,504,284	-	3,614,667,726	3,829,526,704	645,306	-
1.1.2.2	CUENTAS POR COBRAR A CORTO PLAZO	8,179,236	-	24,422	3,231,024	4,972,633	-
1.1.2.3	DEUDORES DIVERSOS POR COBRAR A CORTO PLAZO	664,908,183	-	8,973,030	19,930,559	653,950,654	-
1.1.2.4	INGRESOS POR RECUPERAR A CORTO PLAZO	4,700,045	-	-	-	4,700,045	-
1.1.2.5	DEUDORES POR ANTIQUROS DE TESORERIA A CORTO PLAZO	-	-	-	-	-	-
1.1.2.6	PRÉSTAMOS OTORGADOS A CORTO PLAZO	4,531,646	-	-	-	4,531,646	-
1.1.2.9	OTROS DERECHOS A RECIBIR EFFECTIVO O EQUIVALENTES A C.P.	686,144,793	-	41,494,731	370,557	727,268,967	-
1.1.3	DERECHOS A RECIBIR BIENES O SERVICIOS	244,486,657	-	13,806,505	120,182,401	138,110,761	-
1.1.3.1	ANT. A PROV. POR ADQ. DE BIENES Y PRESTACIÓN DE SERVICIOS A C.P.	57,166,116	-	-	2,000,000	55,166,116	-
1.1.3.2	ANT. A PROV. POR ADQ. DE BIENES INMUEBLES Y MUEBLES A C.P.	20,735,799	-	-	-	20,735,799	-
1.1.3.4	ANT. A CONTRATISTAS POR OBRAS PÚBLICAS A CORTO PLAZO	166,584,742	-	13,806,505	118,182,401	62,208,845	-
1.1.4	INVENTARIOS	-	-	-	-	-	-
1.1.5	ALMACÉN	23,208,147	-	-	2,561,650	20,646,497	-
1.1.5.1	ALMACÉN DE MATERIALES Y SUMINISTROS DE CONSUMO	23,208,147	-	-	2,561,650	20,646,497	-
1.1.6	RESERVA POR PERDIDAS O DETERIORO DE ACTIVOS CIRCULANTES	-	-	-	-	-	-
1.1.9	OTROS ACTIVOS CIRCULANTES	81,725,824	-	1,354,914,917	1,359,705,758	76,934,983	-
1.1.9.1	VALORES EN GARANTÍA	81,725,824	-	1,354,914,917	1,359,705,758	76,934,983	-
1.2	ACTIVO NO CIRCULANTE	4,818,034,585	-	2,783,959,261	2,637,000,122	4,964,993,723	-
1.2.1	INVERSIONES FINANCIERAS A LARGO PLAZO	159,523,129	-	2,610,854,656	2,604,185,321	166,192,464	-
1.2.1.3	FIDEICOMISOS, MANDATOS Y CONTRATOS ANALOGOS	159,523,129	-	2,610,854,656	2,604,185,321	166,192,464	-
1.2.2	DERECHOS A RECIBIR EFFECTIVO O EQUIVALENTES A LARGO PLAZO	974,100,415	-	60,762,036	32,814,801	1,002,047,649	-
1.2.2.2	DEUDORES DIVERSOS A LARGO PLAZO	973,100,415	-	60,762,036	32,814,801	1,001,047,649	-
1.2.2.4	PRÉSTAMOS OTORGADOS A LARGO PLAZO	1,000,000	-	-	-	1,000,000	-
1.2.3	BIENES INMUEBLES, INFRAESTRUCTURA Y CONSTRUCCIONES EN PROCESO	1,947,448,692	-	-	-	1,947,448,692	-
1.2.3.1	TERRENOS	804,458,976	-	-	-	804,458,976	-
1.2.3.2	VIVIENDAS	2,238,575	-	-	-	2,238,575	-
1.2.3.3	EDIFICIOS NO HABITACIONALES	149,496,591	-	-	-	149,496,591	-
1.2.3.5	CONSTRUCCIONES EN PROCESO EN BIENES DE DOMINIO PÚBLICO	806,082,666	-	-	-	806,082,666	-
1.2.3.6	CONSTRUCCIONES EN PROCESO EN BIENES PROPIOS	178,431,125	-	-	-	178,431,125	-
1.2.3.9	OTROS BIENES INMUEBLES	6,740,760	-	-	-	6,740,760	-
1.2.4	BIENES MUEBLES	1,699,721,529	-	112,342,570	-	1,812,064,099	-
1.2.4.1	MOBILIARIO Y EQUIPO DE ADMINISTRACIÓN	369,336,248	-	8,770,509	-	378,106,757	-
1.2.4.2	MOBILIARIO Y EQUIPO EDUCACIONAL Y RECREATIVO	23,827,694	-	221,813	-	24,049,508	-
1.2.4.3	EQUIPO E INSTRUMENTAL MÉDICO Y DE LABORATORIO	2,680,301	-	-	-	2,680,301	-
1.2.4.4	VEHICULOS Y EQUIPO DE TRANSPORTE	621,965,881	-	3,433,116	-	625,398,997	-
1.2.4.5	EQUIPO DE DEFENSA Y SEGURIDAD	201,944,006	-	-	-	201,944,006	-



H. XV AYUNTAMIENTO DE LOS CABOS, B.C.S.

TESORERÍA MUNICIPAL

BALANZA DE COMPROBACIÓN AL 31 DE DICIEMBRE DE 2025

No.	Descripción	Saldos Iniciales		Movimientos		Saldos Finales	
		Deudor	Acreedor	Cargos	Abonos	Deudor	Acreedor
1.2.4.6	MAQUINARIA, OTROS EQUIPOS Y HERRAMIENTAS	399,164,494	-	99,917,130	-	499,081,624	-
1.2.4.7	COLECCIONES, OBRAS DE ARTE Y OBJETOS VALIOSOS	3,344,277	-	-	-	3,344,277	-
1.2.4.8	ACTIVOS BIOLÓGICOS	48,618,480	-	-	-	48,618,480	-
1.2.4.9	OTROS BIENES MUEBLES	28,840,148	-	-	-	28,840,148	-
1.2.5	ACTIVOS INTANGIBLES	37,240,819	-	-	-	37,240,819	-
1.2.5.1	SOFTWARE	36,754,309	-	-	-	36,754,309	-
1.2.5.2	PATENTES, MARCAS Y DERECHOS	152,814	-	-	-	152,814	-
1.2.5.4	LICENCIAS	333,696	-	-	-	333,696	-
2	PASIVO	-	2,160,905,017	888,188,132	2,144,053,235	-	3,416,770,121
2.1	PASIVO CIRCULANTE	-	1,913,171,612	888,188,132	2,144,053,235	-	3,169,036,716
2.1.1	CUENTAS POR PAGAR A CORTO PLAZO	-	1,388,097,351	856,289,767	1,789,946,864	-	2,321,754,448
2.1.1.1	SERVICIOS PERSONALES POR PAGAR A CORTO PLAZO	-	19,157,620	281,755,577	319,694,153	-	57,096,195
2.1.1.2	PROVEEDORES POR PAGAR A CORTO PLAZO	-	431,969,602	168,907,194	964,022,826	-	1,227,085,234
2.1.1.3	CONTRATISTAS POR OBRAS PÚBLICAS POR PAGAR A CORTO PLAZO	-	397,014,990	147,947,207	322,790,053	-	571,857,835
2.1.1.4	PARTICIPACIONES Y APORTACIONES POR PAGAR A CORTO PLAZO	-	2,795,909	-	-	-	2,795,909
2.1.1.7	RETENCIONES Y CONTRIBUCIONES POR PAGAR A CORTO PLAZO	-	442,489,887	243,148,242	172,139,744	-	371,481,390
2.1.1.8	DEVOLUCIONES Y APORTACIONES POR PAGAR A CORTO PLAZO	-	2,605,569	20,000	37,000	-	2,622,569
2.1.1.9	OTRAS CUENTAS POR PAGAR A CORTO PLAZO	-	92,063,773	14,511,546	11,263,089	-	88,815,316
2.1.2	DOCUMENTOS POR PAGAR A CORTO PLAZO	-	0	-	-	-	0.01
2.1.2.1	DOCUMENTOS COMERCIALES POR PAGAR A CORTO PLAZO	-	0	-	-	-	0
2.1.3	PORCIÓN A CORTO PLAZO DE LA DEUDA PÚBLICA A LARGO PLAZO	-	1,466,568	1,466,568	330,000,000	-	330,000,000
2.1.3.1	PORCIÓN A CORTO PLAZO DE LA DEUDA PÚBLICA INTERNA	-	1,466,568	1,466,568	330,000,000	-	330,000,000
2.1.3.1.3	Santander 935 Credito Simple	-	1,466,568	1,466,568	-	-	-
2.1.6	FONDOS Y BIENES DE TERCEROS EN ADMINISTRACIÓN Y/O EN GARANTÍA	-	18,846,965	80,857	200,594	-	18,966,702
2.1.6.1	FONDOS EN GARANTÍA A CORTO PLAZO	-	18,846,965	80,857	200,594	-	18,966,702
2.1.9	OTROS PASIVOS A CORTO PLAZO	-	504,760,728	30,350,940	23,905,778	-	498,315,566
2.1.9.1	INGRESOS POR CLASIFICAR	-	498,770,439	22,084,111	9,525,969	-	486,212,297
2.1.9.9	OTROS PASIVOS CIRCULANTES	-	5,990,289	8,266,829	14,379,810	-	12,103,269
2.2	PASIVO NO CIRCULANTE	-	247,733,405	-	-	-	247,733,405
2.2.3	DEUDA PÚBLICA A LARGO PLAZO	-	247,733,405	-	-	-	247,733,405
2.2.3.3	PRÉSTAMOS DE LA DEUDA INTERNA POR PAGAR A LARGO PLAZO	-	247,733,405	-	-	-	247,733,405
3	HACIENDA PÚBLICA/ PATRIMONIO	-	3,371,901,871	214,050	-	-	3,371,687,821
3.1	PATRIMONIO CONTRIBUIDO	-	1,349,977,480	-	-	-	1,349,977,480
3.1.1	APORTACIONES	-	1,012,819,998	-	-	-	1,012,819,998
3.1.3	DONACIONES DE CAPITAL	-	337,157,481	-	-	-	337,157,481
3.2	PATRIMONIO GENERADO	-	2,021,924,392	214,050	-	-	2,021,710,341
3.2.1		-	-	-	-	-	-
3.2.2	RESULTADOS DE EJERCICIOS ANTERIORES	-	2,155,903,523	214,086	-	-	2,155,689,437
3.2.2.1	RESULTADO DEL EJERCICIO 1992	-	5,120,192	-	-	-	5,120,192
3.2.2.2	RESULTADO DEL EJERCICIO 1993	-	36,693,207	-	-	-	36,693,207
3.2.2.3	RESULTADO DEL EJERCICIO 1994	-	4,765,873	-	-	-	4,765,873
3.2.2.4	RESULTADO DEL EJERCICIO 1995	-	8,131,851	-	-	-	8,131,851
3.2.2.5	RESULTADO DEL EJERCICIO 1996	-	16,425,881	-	-	-	16,425,881
3.2.2.6	RESULTADO DEL EJERCICIO 1997	-	7,793,509	-	-	-	7,793,509
3.2.2.7	RESULTADO DEL EJERCICIO 1998	-	12,666,465	-	-	-	12,666,465
3.2.2.8	RESULTADO DEL EJERCICIO 1999	-	2,903,211	-	-	-	2,903,211
3.2.2.9	RESULTADO DEL EJERCICIO 2000	-	6,950,006	-	-	-	6,950,006
3.2.2.10	RESULTADO DEL EJERCICIO 2001	-	29,865,621	-	-	-	29,865,621
3.2.2.11	RESULTADO DEL EJERCICIO 2002	-	16,705,962	-	-	-	16,705,962
3.2.2.12	RESULTADO DEL EJERCICIO 2003	-	13,237,462	-	-	-	13,237,462
3.2.2.13	RESULTADO DEL EJERCICIO 2004	-	43,273,414	-	-	-	43,273,414
3.2.2.14	RESULTADO DEL EJERCICIO 2005	-	54,593,173	-	-	-	54,593,173
3.2.2.15	RESULTADO DEL EJERCICIO 2006	-	7,756,900	-	-	-	7,756,900





H. XV AYUNTAMIENTO DE LOS CABOS, B.C.S.

TESORERÍA MUNICIPAL BALANZA DE COMPROBACIÓN AL 31 DE DICIEMBRE DE 2025

No.	Descripción	Saldos Iniciales		Movimientos		Saldos Finales	
		Deudor	Acreedor	Cargos	Abonos	Deudor	Acreedor
3.2.2.16	RESULTADO DEL EJERCICIO 2007	-	245,785,450	-	-	-	245,785,450
3.2.2.17	RESULTADO DEL EJERCICIO 2008	-	16,532,868	-	-	-	16,532,868
3.2.2.18	RESULTADO DEL EJERCICIO 2009	-	65,485,464	-	-	-	65,485,464
3.2.2.19	RESULTADO DEL EJERCICIO 2010	-	274,154,355	-	-	-	274,154,355
3.2.2.20	RESULTADO DEL EJERCICIO 2011	-	18,503,870	-	-	-	18,503,870
3.2.2.21	RESULTADO DEL EJERCICIO 2012	-	13,101,152	-	-	-	13,101,152
3.2.2.22	RESULTADO DEL EJERCICIO 2013	-	150,238,084	-	-	-	150,238,084
3.2.2.23	RESULTADO DEL EJERCICIO 2014	-	171,231,252	-	-	-	171,231,252
3.2.2.24	RESULTADO DEL EJERCICIO 2015	-	311,656,129	-	-	-	311,656,129
3.2.2.25	RESULTADO DEL EJERCICIO 2016	-	429,113,014	-	-	-	429,113,014
3.2.2.26	RESULTADO DEL EJERCICIO 2017	-	351,893,906	-	-	-	351,893,906
3.2.2.27	RESULTADO DEL EJERCICIO 2018	-	413,151,368	-	-	-	413,151,368
3.2.2.28	RESULTADO DEL EJERCICIO 2019	-	1,688,428	-	-	-	1,688,428
3.2.2.29	RESULTADO DEL EJERCICIO 2020	-	583,416,795	-	-	-	583,416,795
3.2.2.30	RESULTADO DEL EJERCICIO 2021	-	459,116,753	-	-	-	459,116,753
3.2.2.31	RESULTADO DEL EJERCICIO 2022	-	10,585,601	-	-	-	10,585,601
3.2.2.32	RESULTADO DEL EJERCICIO 2023	-	62,896,882	17,365	-	-	62,914,247
3.2.2.33	RESULTADO DEL EJERCICIO 2024	-	135,478,107	196,721	-	-	135,281,386
3.2.2.34	RESULTADO DEL EJERCICIO 2025	-	-	-	-	-	-
3.2.4		-	-	-	-	-	-
3.2.5		-	-	-	-	-	-
3.2.6		-	-	-	-	-	-
3.2.7	RECTIFICACIONES DE RESULTADOS DE EJERCICIOS ANTERIORES	-	133,979,132	36	-	-	133,979,096
3.2.7.2	CAMBIO RECTIFICACIONES CONTABLES	-	133,979,132	36	-	-	133,979,096
4	INGRESOS	-	5,963,608,342	-	367,408,361	-	6,331,016,702
4.1	INGRESOS DE GESTIÓN	-	3,488,035,933	-	221,420,547	-	3,709,456,479
4.1.1	IMPUESTOS	-	2,719,954,655	-	130,083,297	-	2,850,037,951
4.1.1.1	IMPUESTO SOBRE LOS INGRESOS	-	13,496,029	-	55,091	-	13,551,120
4.1.1.2	IMPUESTOS SOBRE EL PATRIMONIO	-	732,802,875	-	7,173,170	-	739,976,045
4.1.1.3	IMPUESTO SOBRE LA PRODUCCIÓN, EL CONSUMO Y LAS TRANSACCIONES	-	1,860,685,006	-	103,926,940	-	1,964,611,946
4.1.1.7	ACCESORIOS	-	44,307,157	-	11,684,232	-	55,991,389
4.1.1.9	OTROS IMPUESTOS	-	68,663,588	-	7,243,864	-	75,907,451
4.1.4	DERECHOS	-	636,714,362	-	83,722,901	-	720,437,263
4.1.4.1	DERECHOS POR EL USO, GOCE, APROV. O EXP. DE BIENES DE DOM. PÚBLICO	-	8,956,242	-	798,854	-	9,755,096
4.1.4.3	DERECHOS POR PRESTACIÓN DE SERVICIOS	-	227,748,822	-	25,472,626	-	253,221,447
4.1.4.4	ACCESORIOS DE DERECHOS	-	-	-	-	-	-
4.1.4.9	OTROS DERECHOS	-	400,009,299	-	57,451,421	-	457,460,720
4.1.5	PRODUCTOS DE TIPO CORRIENTE	-	43,155,628	-	2,291,323	-	45,446,951
4.1.5.1	PRODUCTOS DERIVADOS DEL USO Y APROVECHAMIENTO DE BIENES ENAJENACIÓN DE BIENES MUEBLES INMUEBLES SUJETOS A SER INVENTARIADOS	-	43,155,628	-	2,291,323	-	45,446,951
4.1.6	APROVECHAMIENTOS DE TIPO CORRIENTE	-	88,211,287	-	5,323,026	-	93,534,313
4.1.6.1	INCENTIVOS DERIVADOS DE LA COLABORACIÓN FISCAL	-	-	-	-	-	-
4.1.6.2	MULTAS	-	35,216,784	-	3,593,037	-	38,809,821
4.1.6.9	OTROS APROVECHAMIENTOS	-	52,994,503	-	1,729,989	-	54,724,492
4.2	PART., APORT., TRANSFERENCIAS, ASIGN., SUBSIDIOS Y OTRAS AYUDAS	-	2,475,572,408	-	145,987,814	-	2,621,560,222
4.2.1	PARTICIPACIONES Y APORTACIONES	-	2,475,572,408	-	145,987,814	-	2,621,560,222
4.2.1.1	PARTICIPACIONES	-	1,498,003,289	-	111,602,478	-	1,609,605,767
4.2.1.1.1	PARTICIPACIONES FEDERALES	-	1,019,084,698	-	77,626,990	-	1,096,711,688
4.2.1.1.1.1	FONDO GENERAL	-	529,478,331	-	44,229,076	-	573,707,407
4.2.1.1.1.2	FONDO DE FOMENTO MUNICIPAL	-	85,284,185	-	7,142,716	-	92,426,901
4.2.1.1.1.3	TENENCIA	-	4,670	-	-	-	4,670
4.2.1.1.1.4	FONDO DE FISCALIZACIÓN	-	26,019,500	-	723,470	-	26,742,970
4.2.1.1.1.5	IMPUESTOS ESPECIALES	-	17,994,438	-	1,449,064	-	19,443,502
4.2.1.1.1.7	IMPUESTO SOBRE AUTOMÓVILES NUEVOS	-	3,026,917	-	128,496	-	3,155,413
4.2.1.1.1.8	IMPUESTO A LA GASOLINA Y EL DIESEL	-	35,810,680	-	3,872,375	-	39,683,055
4.2.1.1.1.9	FONDO DE ISR	-	222,168,527	-	1,219,741	-	223,388,268
4.2.1.1.1.10	IMPUESTO SOBRE ENAJENACIÓN DE BIENES INMUEBLES	-	9,398,970	-	-	-	9,398,970
4.2.1.1.1.11	ISR ENAJENACIÓN DE BIENES INMUEBLES	-	89,898,480	-	18,862,052	-	108,760,532



H. XV AYUNTAMIENTO DE LOS CABOS, B.C.S.

TESORERÍA MUNICIPAL BALANZA DE COMPROBACIÓN AL 31 DE DICIEMBRE DE 2025

No.	Descripción	Saldos Iniciales		Movimientos		Saldos Finales	
		Deudor	Acreedor	Cargos	Abonos	Deudor	Acreedor
4.2.1.1.2	PARTICIPACIONES ESTATALES	-	478,918,591	-	33,975,488	-	512,894,079
4.2.1.1.2.1	Impuesto del 2.5% Sobre Nominas	-	74,613,784	-	6,569,101	-	81,182,885
4.2.1.1.2.2	Impuesto Sobre Enajenación de Bienes Muebles	-	3,390,017	-	272,624	-	3,662,641
4.2.1.1.2.3	Impuesto Estatal Vehicular	-	5,695	-	124	-	5,819
4.2.1.1.2.4	CONTROL VEHICULAR	-	150,664,338	-	9,549,784	-	160,214,122
4.2.1.1.2.5	REGISTRO CIVIL	-	9,168,433	-	887,112	-	10,055,545
4.2.1.1.2.6	REGISTRO PUBLICO DE LA PROPIEDAD Y EL COMERCIO	-	241,076,324	-	16,696,743	-	257,773,067
4.2.1.2	APORTACIONES	-	830,695,001	-	30,782,840	-	861,477,841
4.2.1.2.1	FONDO DE APORTACIONES PARA LA INFRAESTRUCTURA SOCIAL	-	492,083,805	-	-	-	492,083,805
4.2.1.2.2	FONDO DE FORTALECIMIENTO PARA LOS MUNICIPIOS	-	338,611,196	-	30,782,840	-	369,394,036
4.2.1.3	CONVENIOS	-	1,401,099	-	277,223	-	1,678,322
4.2.1.3.7	RECURSO FEDERAL EXTRAORDINARIO RAMO 23	-	387,113	-	387,113	-	-
4.2.1.3.15	Regularizacion de Vehiculos Usados de Procedent	-	1,013,986	-	664,336	-	1,678,322
4.2.1.4	INCENTIVOS DERIVADOS DE LA COLABORACION FISCAL	-	145,473,019	-	3,325,273	-	148,798,292
4.2.1.4.1	USO Y GOCE DE LA ZONA FEDERAL MARITIMO TE	-	145,473,019	-	3,325,273	-	148,798,292
4.2.1.5	BRIGADA FORESTAL 2016	-	-	-	-	-	-
4.2.2	TRANSFERENCIAS, ASIGNACIONES, SUBSIDIOS Y OTRAS AYUDAS	-	-	-	-	-	-
4.2.2.4	AYUDAS SOCIALES	-	-	-	-	-	-
4.3	OTROS INGRESOS	-	1	-	-	-	1
4.3.1	INGRESOS FINANCIEROS	-	-	-	-	-	-
4.3.3.5		-	-	-	-	-	-
4.3.4	OTROS INGRESOS Y BENEFICIOS VARIOS	-	1	-	-	-	1
4.3.4.1	OTROS INGRESOS DE EJERCICIOS ANTERIORES	-	-	-	-	-	-
4.3.4.1	OTROS INGRESOS DE EJERCICIOS ANTERIORES	-	-	-	-	-	-
4.3.4.3	DIFERENCIAS DE CAMBIO POSITIVA EN "EFECTIVO Y EQUIVALENTES"	-	1	-	-	-	1
4.3.4.4		-	-	-	-	-	-
4.3.4.9	OTROS INGRESOS VARIOS	-	-	-	-	-	-
4.3.5	INGRESOS EXTRAORDINARIOS	-	-	-	-	-	-
5	GASTOS Y OTRAS PERDIDAS	3,858,862,372	-	1,903,747,248	-	5,762,609,620	-
5.1	GASTOS DE FUNCIONAMIENTO	3,214,033,020	-	1,338,514,156	-	4,552,547,176	-
5.1.1	SERVICIOS PERSONALES	1,825,505,988	-	376,039,052	-	2,201,545,041	-
5.1.1.1	REMUNERACIONES AL PERSONAL DE CARÁCTER PERMANENTE	432,553,477	-	39,789,936	-	472,343,413	-
5.1.1.2	REMUNERACIONES AL PERSONAL DE CARÁCTER TRANSITORIO	-	-	-	-	-	-
5.1.1.3	REMUNERACIONES ADICIONALES Y ESPECIALES	405,977,174	-	202,887,348	-	608,864,522	-
5.1.1.4	SEGURIDAD SOCIAL	140,838,408	-	10,723,055	-	151,561,463	-
5.1.1.5	OTRAS PRESTACIONES SOCIALES Y ECONÓMICAS	375,179,158	-	80,390,305	-	455,569,463	-
5.1.1.6	PREVISIONES	470,957,771	-	42,248,409	-	513,206,180	-
5.1.2	MATERIALES Y SUMINISTROS	497,457,253	-	407,980,214	-	905,437,467	-
5.1.2.1	MAT. DE ADMON., EMISIÓN DE DOCUMENTOS Y ARTÍCULOS OFICIALES	24,530,865	-	348,645,660	-	373,176,526	-
5.1.2.2	ALIMENTOS Y UTENSILIOS	27,579,591	-	6,510,125	-	34,089,716	-
5.1.2.3	MATERIALES Y SUMINISTROS DE	310,360	-	36,134	-	346,494	-
5.1.2.4	REPRODUCCIÓN Y COMERCIALIZACIÓN, REPARACIÓN Y DE REPARACIÓN	146,526,358	-	11,079,821	-	157,606,179	-
5.1.2.5	PRODUCTOS QUÍMICOS, FARMACÉUTICOS Y DE LABORATORIO	248,669	-	430,836	-	679,505	-
5.1.2.6	COMBUSTIBLES, LUBRICANTES Y ADITIVOS	260,114,912	-	31,474,761	-	291,589,672	-
5.1.2.7	VESTUARIO, BLANCOS, PRENDAS DE PROTECCIÓN Y ARTÍCULOS DEPORTIVOS	20,756,049	-	4,334,234	-	25,090,283	-
5.1.2.8	MATERIALES Y SUMINISTROS PARA SEGURIDAD	9,600,578	-	3,297,903	-	12,898,481	-
5.1.2.9	HERRAMIENTAS, REFACCIONES Y ACCESORIOS MENORES	7,789,871	-	2,170,740	-	9,960,611	-
5.1.3	SERVICIOS GENERALES	891,069,779	-	554,494,890	-	1,445,564,668	-



H. XV AYUNTAMIENTO DE LOS CABOS, B.C.S.

TESORERÍA MUNICIPAL BALANZA DE COMPROBACIÓN AL 31 DE DICIEMBRE DE 2025

No.	Descripción	Saldos Iniciales		Movimientos		Saldos Finales	
		Deudor	Acreedor	Cargos	Abonos	Deudor	Acreedor
5.1.3.1	SERVICIOS BÁSICOS	86,807,424	-	11,684,980	-	98,492,404	-
5.1.3.2	SERVICIOS DE ARRENDAMIENTO	327,299,021	-	126,024,562	-	453,323,584	-
5.1.3.3	SERVICIOS PROFESIONALES, CIENTÍFICOS Y TÉCNICOS Y OTROS SERVICIOS	37,391,316	-	75,761,385	-	113,152,701	-
5.1.3.4	SERVICIOS FINANCIEROS, BANCARIOS Y COMERCIALES	15,834,386	-	4,692,383	-	20,526,769	-
5.1.3.5	SERVICIOS DE INSTALACIÓN, REPARACIÓN, MANTENIMIENTO Y CONSERVACIÓN	43,303,957	-	10,900,146	-	54,204,103	-
5.1.3.6	SERVICIOS DE COMUNICACIÓN SOCIAL Y PUBLICIDAD	36,426,425	-	16,841,237	-	53,267,662	-
5.1.3.7	SERVICIOS DE TRASLADO Y VIÁTICOS	9,234,955	-	1,823,678	-	11,058,633	-
5.1.3.8	SERVICIOS OFICIALES	251,717,847	-	110,207,044	-	361,924,892	-
5.1.3.9	OTROS SERVICIOS GENERALES	83,054,447	-	196,559,475	-	279,613,922	-
5.2	TRANSFERENCIAS, ASIGNACIONES, SUBSIDIOS Y OTRAS AYUDAS	226,031,732	-	177,189,591	-	403,221,323	-
5.2.1	TRANSFERENCIAS INTERNAS Y ASIGNACIONES	-	-	-	-	-	-
5.2.1.1	ASIGNACIONES PRESUPUESTARIAS AL PODER DEL EJECUTIVO	-	-	-	-	-	-
5.2.1.2		-	-	-	-	-	-
5.2.1.3		-	-	-	-	-	-
5.2.1.4		-	-	-	-	-	-
5.2.1.5	TRANSFERENCIAS INTERNAS OTORGADAS A ENTIDADES PARAESTATALES NO EMPRESARIALES Y NO FINANCIERAS	-	-	-	-	-	-
5.2.1.6	TRANSFERENCIAS INTERNAS OTORGADAS A ENTIDADES PARAESTATALES EMPRESARIALES Y NO FINANCIERAS	-	-	-	-	-	-
5.2.1.7		-	-	-	-	-	-
5.2.3.8		-	-	-	-	-	-
5.2.3.9		-	-	-	-	-	-
5.2.4	AYUDAS SOCIALES	226,031,732	-	177,189,591	-	403,221,323	-
5.2.4.1	AYUDAS SOCIALES A PERSONAS	6,601,955	-	-	-	6,601,955	-
5.2.4.4	AYUDAS SOCIALES A ACTIVIDADES CIENTÍFICAS O ACADÉMICAS	219,429,777	-	177,189,591	-	396,619,368	-
5.3	PARTICIPACIONES Y APORTACIONES	53,069,577	-	13,002,534	-	66,072,110	-
5.3.3	CONVENIOS	53,069,577	-	13,002,534	-	66,072,110	-
5.3.8.5	OTROS CONVENIOS	53,069,577	-	13,002,534	-	66,072,110	-
5.4	INTERESES, COMISIONES Y OTROS GASTOS DE LA DEUDA PÚBLICA	38,790,200	-	1,854,712	-	40,644,912	-
5.4.1	INTERESES DE LA DEUDA PÚBLICA	24,753,589	-	1,854,712	-	26,608,301	-
5.4.1.1	INTERESES DE LA DEUDA PÚBLICA INTERNA	24,753,589	-	1,854,712	-	26,608,301	-
5.4.9	DEUDA PÚBLICA	14,036,611	-	-	-	14,036,611	-
5.4.9.2	INTERESES DE LA DEUDA PÚBLICA	14,036,611	-	-	-	14,036,611	-
5.4.9.3	COMISIONES DE LA DEUDA PÚBLICA	-	-	-	-	-	-
5.4.9.9	ADEUDOS DE EJERCICIOS FISCALES ANTERIORES (ADEFAS)	-	-	-	-	-	-
5.5	OTROS GASTOS Y PÉRDIDAS EXTRAORDINARIAS	160,755	-	55,901	-	216,657	-
5.5.9	OTROS GASTOS	160,755	-	55,901	-	216,657	-
5.5.9.4	DIFERENCIA POR TIPO DE CAMBIO NEGATIVO EN EFECTIVO Y EQUIVALENTES	160,755	-	55,901	-	216,657	-
5.6	INVERSIÓN PÚBLICA	326,777,088	-	373,130,354	-	699,907,442	-
5.6.1	INVERSION PUBLICA NO CAPITALIZABLE	-	-	-	-	-	-
5.6.1.1	CONSTRUCCION EN BIENES NO CAPITALIZABLES	-	-	-	-	-	-
5.6.6	INVERSION PUBLICA	326,777,088	-	373,130,354	-	699,907,442	-
5.6.6.1	OBRA PÚBLICA EN BIENES DE DOMINIO PÚBLICO	326,777,088	-	373,130,354	-	699,907,442	-
8	CUENTAS DE ORDEN PRESUPUESTARIAS	-	-	15,170,183,057	15,170,183,057	-	-
8.1	LEY DE INGRESOS	-	-	3,769,037,195	3,769,037,195	-	-
8.1.1	LEY DE INGRESOS ESTIMADA	4,595,574,779	-	-	-	4,595,574,779	-
8.1.2	LEY DE INGRESOS POR EJECUTAR	1,368,033,561	-	851,797,637	2,219,831,198	-	-
8.1.3	MODIFICACIONES A LA LEY DE INGRESOS APROBADA	-	-	2,219,831,198	154,389,276	2,065,441,922	-



H. XV AYUNTAMIENTO DE LOS CABOS, B.C.S.

TESORERÍA MUNICIPAL

BALANZA DE COMPROBACIÓN AL 31 DE DICIEMBRE DE 2025

No.	Descripción	Saldos Iniciales		Movimientos		Saldos Finales	
		Deudor	Acreedor	Cargos	Abonos	Deudor	Acreedor
8.1.4	LEY DE INGRESOS DEVENGADA	-	-	697,408,361	697,408,361	-	-
8.1.5	LEY DE INGRESOS RECAUDADA	5,963,608,340	-	-	697,408,361	6,661,016,701	-
8.2	PRESUPUESTO DE EGRESOS	-	-	11,401,145,862	11,401,145,862	-	-
8.2.1	PRESUPUESTO DE EGRESOS APROBADO	4,595,386,611	-	40,000	-	4,595,346,611	-
8.2.2	PRESUPUESTO DE EGRESOS POR EJERCER	1,765,617,270	-	2,231,039,173	4,091,946,823	95,290,381	-
8.2.3	MODIFICACIONES AL PRESUPUESTO DE EGRESOS APROBADO	1,607,302,151	-	2,030,593,456	2,158,961,129	1,735,669,824	-
8.2.4	PRESUPUESTO DE EGRESOS COMPROMETIDO	98,690,687	-	2,061,313,368	2,122,396,845	37,607,209	-
8.2.5	PRESUPUESTO DE EGRESOS DEVENGADO	128,170,195	-	2,050,318,802	1,511,559,450	666,929,546	-
8.2.6	PRESUPUESTO DE EGRESOS EJERCIDO	8,850,521	-	1,511,559,450	1,516,281,614	4,128,358	-
8.2.7	PRESUPUESTO DE EGRESOS PAGADO	4,201,360,089	-	1,516,281,614	-	5,717,641,703	-
SUMAS IGUALES		11,496,415,230	11,496,415,230	27,926,565,837	27,926,565,837	13,119,474,644	13,119,474,644

"Bajo protesta de decir verdad declaramos que los Estados Financieros y sus notas, son razonablemente correctos y son responsabilidad del emisor."



C.P. Manuel Salvador Castro Ceseña
 Director Municipal de Contabilidad
 del H. XV Ayuntamiento de los Cabos, B.C.S.



C.P. Rigoberto Argueta Martínez
 Tesorero Municipal
 del H. XV Ayuntamiento de los Cabos, B.C.S.



ARQ. Christiana Aguilar Gómez
 Presidenta Municipal
 del H. XV Ayuntamiento de los Cabos, B.C.S.

**PRESIDENCIA
 DE LOS CABOS, B.C.S.**